POHLED VÝCHODNÍ

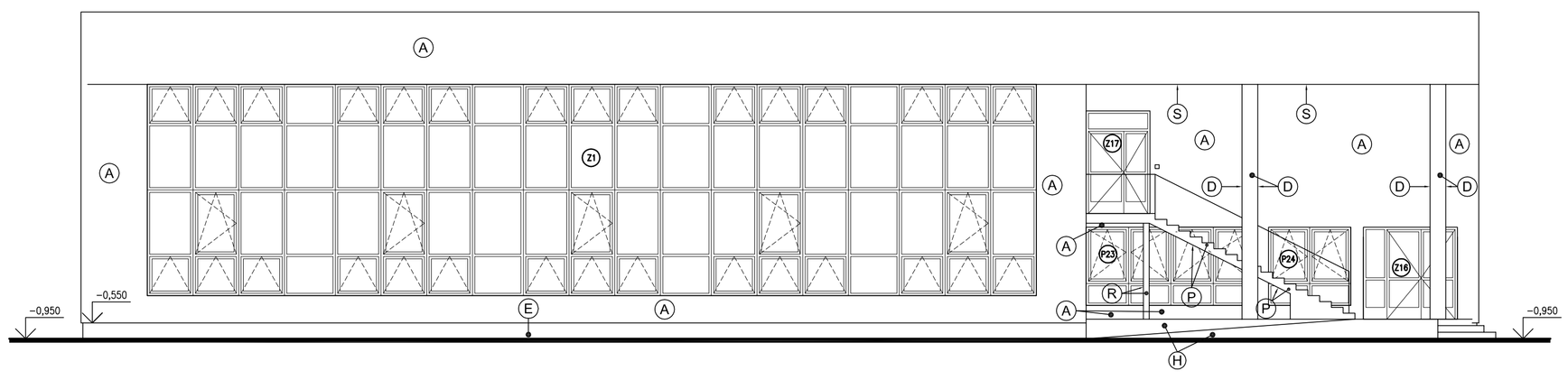

POHLED SEVERNÍ

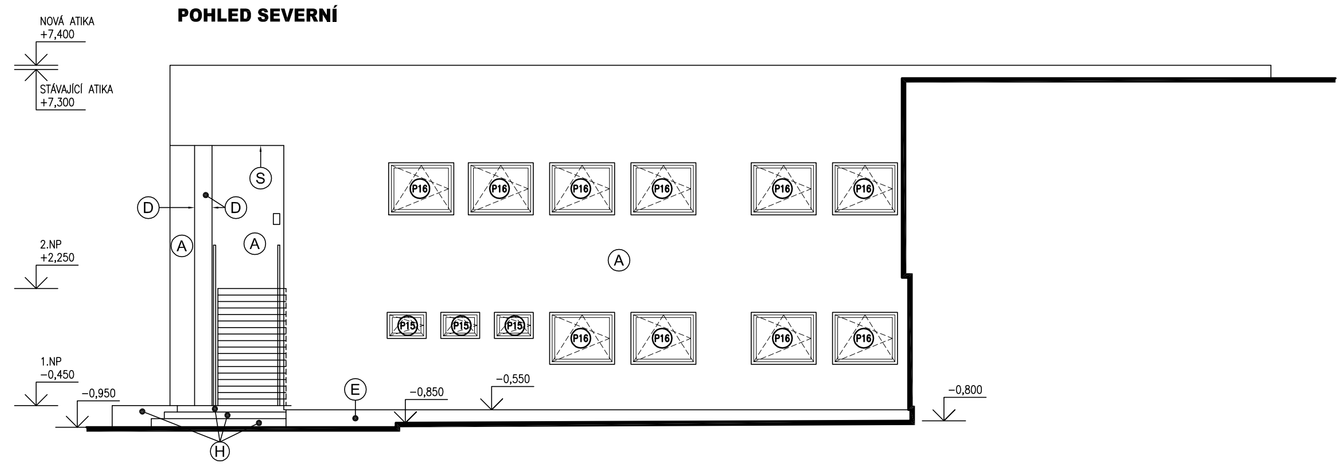

LEGENDA:

- (A) TENKOVRSTVÁ OMÍTKA NA TEPELNÉ IZOLACI Z POLYSTYRENOVÝCH DESEK TL.160mm
- (B) TENKOVRSTVÁ OMÍTKA NA TEPELNÉ IZOLACI Z POLYSTYRENOVÝCH DESEK TL.160mm NA DOZDÍVKÁCH
- (C) ASFALTOVÁ KRYTINA VYTAŽENÁ NA TEPELNOU IZOLACI Z XPS TL.140mm
- (D) TENKOVRSTVÁ OMÍTKA NA STÁVAJÍCÍM VYSPRAVENÉM POVRCHU
- (E) MOZAIKOVÁ DEKORATIVNÍ OMÍTKA NA TEPELNÉ IZOLACI Z XPS TL.160mm PO OTLUČENÍ STÁVAJÍCÍHO OBKLADU
- (F) MOZAIKOVÁ DEKORATIVNÍ OMÍTKA NA STÁVAJÍCÍM VYSPRAVENÉM POVRCHU
- (G) MOZAIKOVÁ DEKORATIVNÍ OMÍTKA NA STÁVAJÍCÍM VYSPRAVENÉM POVRCHU PO OTLUČENÍ STÁVAJÍCÍHO OBKLADU
- (H) STÁVAJÍCÍ POVRCH BEZ ÚPRAV
- (I) OPLECHOVÁNÍ VYTAŽENÉ NA TEPELNOU IZOLACI Z XPS TL.160mm
- (J) OPLECHOVÁNÍ VYTAŽENÉ NA TEPELNOU IZOLACI Z XPS TL.160mm NA DOZDÍVKÁCH
- (K) MOZAIKOVÁ DEKORATIVNÍ OMÍTKA NA TEPELNÉ IZOLACI Z XPS TL.40mm
- (L) MOZAIKOVÁ DEKORATIVNÍ OMÍTKA NA STÁVAJÍCÍM VYROVNANÉM POVRCHU PO ODBOURÁNÍ STÁVAJÍCÍ KONSTRUKCE
- (M) TENKOVRSTVÁ OMÍTKA NA TEPELNÉ IZOLACI Z XPS DESEK TL.160mm
- (N) MOZAIKOVÁ DEKORATIVNÍ OMÍTKA NA TEPELNÉ IZOLACI Z XPS TL.160mm
- (O) TENKOVRSTVÁ OMÍTKA NA TEPELNÉ IZOLACI Z MINERÁLNÍCH VLÁKEN TL.260mm
- (P) NÁTĚR NA BETON NA STÁVAJÍCÍM POVRCHU
- (R) NÁTĚR NA STÁVAJÍCÍ OCELI
- (S) TENKOVRSTVÁ OMÍTKA NA TEPELNÉ IZOLACI Z MINERÁLNÍCH VLÁKEN TL.40mm

POZNÁMKA:

- KONSTRUKCE NESOUVISEJÍCÍ S ÚPRAVAMI MOHOU BÝT ZOBRAZENY ZJEDNODUŠENĚ
- PRO ZATEPLENÍ OBJEKTU BUDE POUŽIT CERTIFIKOVANÝ KONTAKTNÍ ZATEPLOVACÍ SYSTÉM
- BUDE ZACHOVÁNO ČLENĚNÍ FASÁDY S PŘEDSTUPUJÍCÍMI ŠÍTOVÝMI PANELY
- **BUDE PROVEDENA DOVÝMĚNA VÝPLNÍ OTVORŮ, NOVĚ MĚNĚNÉ VÝPLNĚ JSOU SE ZAKRESLENÝM SYSTÉMEM OTEVÍRÁNÍ A S OZNAČENÍM ČÍSLA VÝROBKU. OSTATNÍ NEOZNAČENÉ VÝPLNĚ OTVORŮ ZŮSTANOU STÁVAJÍCÍ**
- STÁVAJÍCÍ PÁSKOVÝ KERAMICKÝ OBKLAD BUDE KOMPLETNĚ ODSTRANĚN, POVRCH BUDE SROVNÁN A OPATŘEN MOZAIKOVOU DEKORATIVNÍ OMÍTKOU
- STÁVAJÍCÍ MOZAIKOVÝ OBKLAD NA PILÍŘÍCH V EXTERIERU BUDE KOMPLETNĚ ODSTRANĚN, POVRCH BUDE SROVNÁN A OPATŘEN MOZAIKOVOU DEKORATIVNÍ OMÍTKOU
- JAKO ÚROVEŇ STÁVAJÍCÍ ATIKY JE KÓTOVÁNA PŮVODNÍ ATIKA PŘED PROVEDENÍM VAZNÍKOVÉ STŘECHY, VÝŠKA JE DLE PŮVODNÍ PROJEKTOVÉ DOKUMENTACE!
- ROZHRANÍ MEZI XPS A EPS JE UVAŽOVÁNO DLE PŮVODNÍ PROJEKTOVÉ DOKUMENTACE NA ÚROVNI −0,100 (PAVILONY A,C,D), RESP. −0,550 (PAVILONY B,E,F), SPODNÍ HRANA XPS JE NA ÚROVNI −0,700 (PAVILONY A,,C,D), RESP. −1,150 (PAVILONY B,E,F). XPS POD ÚROVNÍ TERÉNU BUDE OCHRÁNĚN NOPOVOU FOLIÍ. SPODNÍ ÚROVEŇ XPS POD TERÉNEM NENÍ ZOBRAZENA V POHLEDU! V PŘÍPADĚ STYKU SE ZPEVNĚNÝMI PLOCHAMI BUDE ZATEPLENÍ UKENČENO NA ÚROVNI ZPEVNĚNÉ PLOCHY A VÝKOPY NEBUDOU PROVÁDĚNY!
- VE STYKU STĚNY S VODOROVNOU PLOCHOU BUDE NA STĚNĚ MÍSTO OMÍTKY PROVEDEN KERAMICKÝ SOKL V 100mm – TOTO NEPLATÍ POKUD JE STĚNA OPATŘENA MOZAIKOVOU DEKORATIVNÍ OMÍTKOU
- VE STYKU NOVĚ ZATEPLENÉ STĚNY S VODOROVNOU PLOCHOU BUDE JAKO TEPELNÝ IZOLANT POUŽITY DESKY XPS, A TO DO VÝŠKY 600mm
- DALŠÍ SOUVISEJÍCÍ STAVEBNÍ ÚPRAVY NUTNÉ PROVÉST NA ZATEPLOVANÉM OBJEKTU JSOU UVEDENY V TECHNICKÉ ZPRÁVĚ, KTERÁ JE SOUČÁSTÍ TOHOTO PROJEKTU

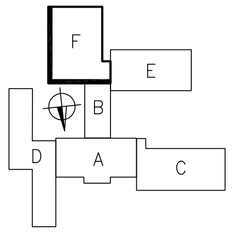

±0,000 = 1.NP sekce A = 232,45 m.n.m.

PROJEKTANT	ING. JAN KOZLÍK	STAVOPROJEKTA DODÁVKA A PROJEKCE STAVEB Kounicova 67, 602 00 Brno	
VYPRACOVAL	ING. ARCH. M. MEDUNA		
INVESTOR	STATUTÁRNÍ MĚSTO BRNO, MČ BRNO - STARÝ LÍSKOVEC		
ZATEPLENÍ ZŠ BOSONOŽSKÁ BRNO - STARÝ LÍSKOVEC		DATUM	10/2013
		STUPEŇ	P.S.
		ZAK. ČÍSLO	Z-2-720-1
PAVILON F - POHLED VÝCHODNÍ A SEVERNÍ		MĚŘÍTKO 1:100	ČÍSLO VÝKRESU **06F-1**