SO 103 – DOPRAVA DŘEVNÍ ŠTĚPKY DO SKLADU – ZÁKLADY – M=1:100

OZNAČENÍ PILOTY	Sn 534
PRŮMĚR PILOTY	900mm
HLOUBKA VETKNUTÍ DO SKALNÍHO PODLOŽÍ	2000mm
VÝŠKA HLAVICE PILOTY	1200mm
CELKOVÁ DÉLKA PILOTY (VČ. HLAVICE)	11m

OZNAČENÍ PILOTY	Sn 525
PRŮMĚR PILOTY	900mm
HLOUBKA VETKNUTÍ DO SKALNÍHO PODLOŽÍ	2000mm
VÝŠKA HLAVICE PILOTY	1200mm
CELKOVÁ DÉLKA PILOTY (VČ. HLAVICE)	11m

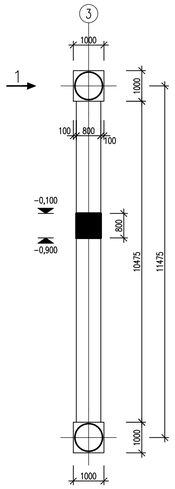

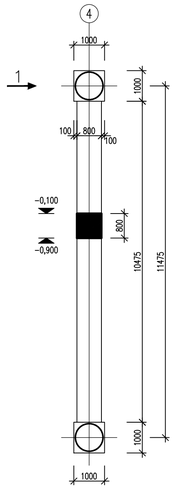

OZNAČENÍ PILOTY	Sn 533
PRŮMĚR PILOTY	900mm
HLOUBKA VETKNUTÍ DO SKALNÍHO PODLOŽÍ	2000mm
VÝŠKA HLAVICE PILOTY	1200mm
CELKOVÁ DÉLKA PILOTY (VČ. HLAVICE)	11m

OZNAČENÍ PILOTY	Sn 526
PRŮMĚR PILOTY	900mm
HLOUBKA VETKNUTÍ DO SKALNÍHO PODLOŽÍ	2000mm
VÝŠKA HLAVICE PILOTY	1200mm
CELKOVÁ DÉLKA PILOTY (VČ. HLAVICE)	11m

ZÁKLADY – TVAR – M=1:100
PV2

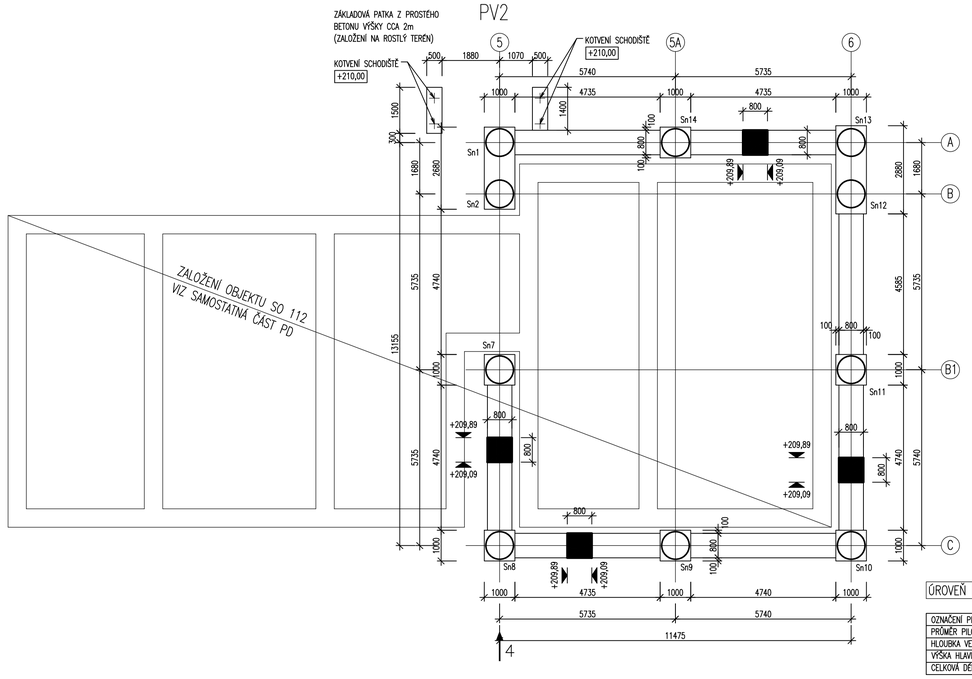

ÚROVEŇ KOTVENÍ OK +210,44

OZNAČENÍ PILOT OBJEKTU PV2	Sn1 – Sn14
PRŮMĚR PILOT	900mm
HLOUBKA VETKNUTÍ DO SKALNÍHO PODLOŽÍ	2000mm
VÝŠKA HLAVICE PILOTY	1350mm
CELKOVÁ DÉLKA PILOTY (VČ. HLAVICE)	11m

POHLED 1 – M=1:100

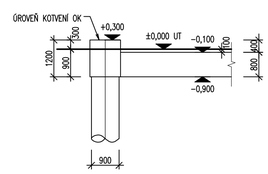

POHLED 2 – M=1:100

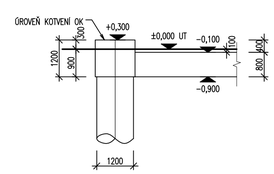

ŘEZ 3 – M=1:100

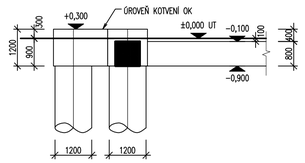

POHLED 4 – M=1:100

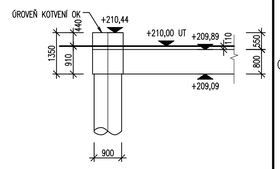

ZÁKLADOVÁ DESKA – TVAR – M=1:100
PV1

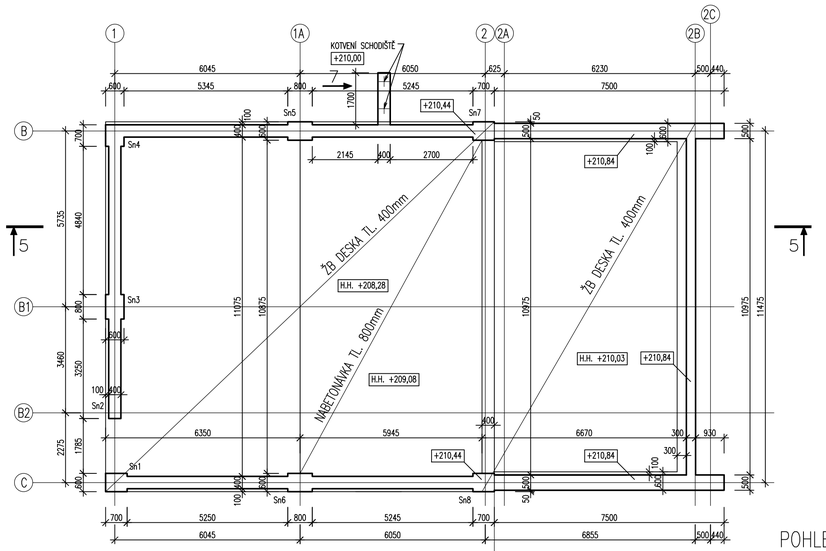

OZNAČENÍ PILOTY	Sn 1058
PRŮMĚR PILOTY	1200mm
HLOUBKA VETKNUTÍ DO SKALNÍHO PODLOŽÍ	2000mm
VÝŠKA HLAVICE PILOTY	1200mm
CELKOVÁ DÉLKA PILOTY (VČ. HLAVICE)	11m

OZNAČENÍ PILOTY	Sn 1057
PRŮMĚR PILOTY	1200mm
HLOUBKA VETKNUTÍ DO SKALNÍHO PODLOŽÍ	2000mm
VÝŠKA HLAVICE PILOTY	1200mm
CELKOVÁ DÉLKA PILOTY (VČ. HLAVICE)	11m

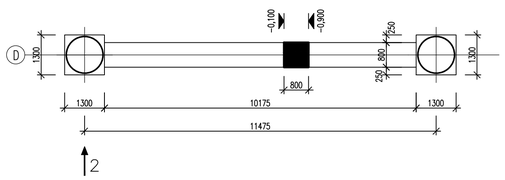

OZNAČENÍ PILOTY	Sn 969
PRŮMĚR PILOTY	1200mm
HLOUBKA VETKNUTÍ DO SKALNÍHO PODLOŽÍ	2000mm
VÝŠKA HLAVICE PILOTY	1200mm
CELKOVÁ DÉLKA PILOTY (VČ. HLAVICE)	11m

OZNAČENÍ PILOTY	Sn 970
PRŮMĚR PILOTY	1200mm
HLOUBKA VETKNUTÍ DO SKALNÍHO PODLOŽÍ	2000mm
VÝŠKA HLAVICE PILOTY	1200mm
CELKOVÁ DÉLKA PILOTY (VČ. HLAVICE)	11m

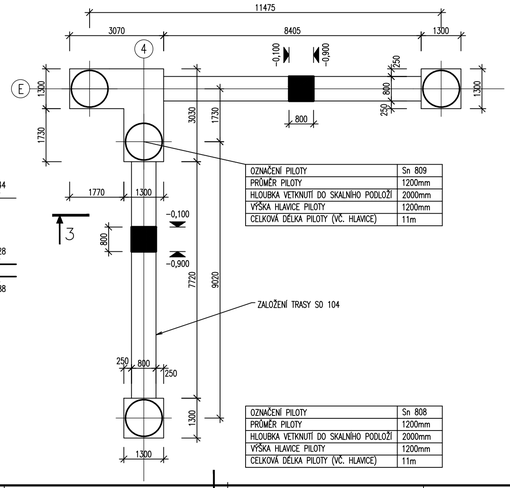

OZNAČENÍ PILOTY	Sn 809
PRŮMĚR PILOTY	1200mm
HLOUBKA VETKNUTÍ DO SKALNÍHO PODLOŽÍ	2000mm
VÝŠKA HLAVICE PILOTY	1200mm
CELKOVÁ DÉLKA PILOTY (VČ. HLAVICE)	11m

OZNAČENÍ PILOTY	Sn 808
PRŮMĚR PILOTY	1200mm
HLOUBKA VETKNUTÍ DO SKALNÍHO PODLOŽÍ	2000mm
VÝŠKA HLAVICE PILOTY	1200mm
CELKOVÁ DÉLKA PILOTY (VČ. HLAVICE)	11m

POHLED 7 – M=1:100

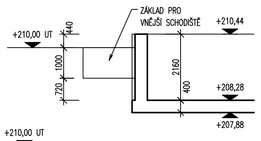

ŘEZ 5–5 – M=1:100

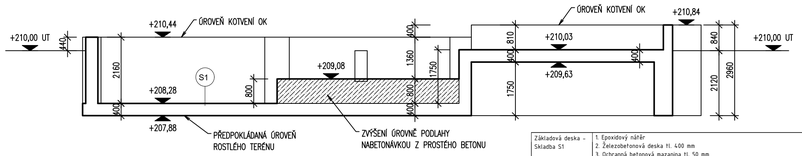

Základová deska - Skladba S1	1. Epoxidový nátěr 2. Železobetonová deska tl. 400 mm 3. Ochranná betonová mazanina tl. 50 mm 4. Separační PE fólie tl. 0,2 mm 5. Geotextilie z polypropylenu 500 g/m2 6. SBS modifikovaný asfaltový pás, VLOŽKA Z POLYESTEROVÉ ROHOŽE tl. 4 mm 7. SBS modifikovaný asfaltový pás, VLOŽKA Z POLYESTEROVÉ ROHOŽE tl. 4 mm 8. SBS modifikovaný asfaltový pás, VLOŽKA ZE SKLENĚNÉ TKANINY tl. 4 mm 9. Penetrační asfaltový nátěr 10. Podkladní beton tl. 100 mm

SCHÉMA SO 103

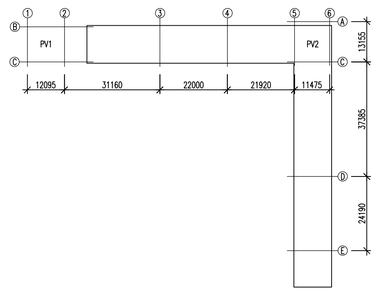

POZNÁMKY

1) PŘEDPOKLÁDANÁ HLOUBKA SKALNÍHO PODLOŽÍ JE DLE IGP 8,8m POD PŮVODNÍM TERÉNEM
2) UZEMNĚNÍ BUDE PROVEDENO PÁSKEM FeZn 30x4, KTERÝ BUDE PROPOJEN S VÝZTUŽÍ PILOT A DESEK
3) PŘED BETONÁŽÍ BUDE PROVEDENA PŘEJÍMKA VEŠKERÝCH OSAZOVANÝCH PRVKŮ (KOTEVNÍ PRVKY PRO OCELOVÉ KONSTRUKCE, ZEMNĚNÍ, VYNECHÁVKY PRO SMYKOVÉ ZARÁŽKY ATD.)
4) POD PLOŠNÝMI ZÁKLADY A PRAHY MEZI PILOTY BUDE ODSTRANĚNA NAVÁŽKA NA ROSTLÝ TERÉN. VÝŠKOVÉ DOROVNÁNÍ BUDE PROVEDENO HUTNĚNÝM RECYKLÁTEM DLE PŘEDPOKLADŮ IGP. PŘI VÝKOPOVÝCH PRACÍCH BUDE OVĚŘENA ÚNOSNOST ZÁKLADOVÉ SPÁRY PRO PLOŠNÉ ZÁKLADY MIN 180kPa

BETON C30/37 XC4, XA2

±0,000=210,440 m.n.m.
Souřadnicový systém: S-JTSK
Výškový systém: Bpv

ŠKO-ENERGO,s.r.o.

ZADÁVACÍ DOKUMENTACE PRO VÝBĚR ZHOTOVITELE
Modernizace teplárny Mladá Boleslav

OB 6 – STAVBA
SO 103 – DOPRAVA DŠ DO SKLADU
D.1.2 – Stavebně konstrukční řešení
Základy

MĚŘÍTKO:	–
DATUM:	02/2024
REVIZE:	0
ČÍSLO VÝKRESU:	OB6_A114.05-201
LIST:	