









## LEGENDA ELEKTRICKÝCH ZAŘÍZENÍ

DOD.	TYP	NÁZEV	NAPĚTÍ	PROUD	SCHÉMA	PÓLŮ	KRYTÍ
fy EG.D	SS100	PŘÍPOJKOVÁ POJISTKOVÁ SKŘÍŇ	400	250		3	IP44
dod. EL	RE	ELEKTROMĚROVÝ ROZVADĚČ	400	63		3	IP44
dod. EL	RH	HLAVNÍ ROZVADĚČ	400	63		3	IP44
dod. EL	RS	ROZVADĚČ SPOLEČNÉ SPOTŘEBY PRO VESTAVBU	400	25		3	IP40
dod. EL	RB1, RB2, RB3	ROZVADĚČE PRO BYTY	400	25		3	IP40
dod. EL	HOP	HLAVNÍ OCHRANNÁ PŘÍPOJNICE (BEČOV)					
dod.VZT	V	ODSÁVACÍ VENTILÁTORY	230	1		1	

## LEGENDA ELEKTRICKÝCH PŘÍSTROJŮ

A/..		SNÍMAČ POHYBU STROPNÍ, se spínacím relé, typ 3299–22103	–	ABB
SB01		CENTRAL STOP TLAČÍTKO SE SKLEM GW42201 IP55	–	GEWISS
		SPINAČ ZAPUŠTĚNÝ VČ. KRYTU A RÁMEČKU, 10A/250V, řaz.č.1	–	ABB SWING (byty–bílá) (ostatní–šedá)
		SPINAČ ZAPUŠTĚNÝ VČ. KRYTU A RÁMEČKU, 10A/250V, řaz.č.2	–	ABB SWING (byty–bílá) (ostatní–šedá)
		SPINAČ ZAPUŠTĚNÝ ŽALUZIOVÝ VČ. KRYTU A RÁMEČKU, 10A/250V, řaz.č.1+1 blok.	–	ABB SWING (byty–bílá) (ostatní–šedá)
		SPINAČ ZAPUŠTĚNÝ VČ. KRYTU A RÁMEČKU, 10A/250V, řaz.č.5	–	ABB SWING (byty–bílá) (ostatní–šedá)
		SPINAČ ZAPUŠTĚNÝ VČ. KRYTU A RÁMEČKU, 10A/250V, řaz.č.6	–	ABB SWING (byty–bílá) (ostatní–šedá)
		SPINAČ ZAPUŠTĚNÝ VČ. KRYTU A RÁMEČKU, 10A/250V, řaz.č.6+6	–	ABB SWING (byty–bílá) (ostatní–šedá)
		SPINAČ ZAPUŠTĚNÝ VČ. KRYTU A RÁMEČKU, 10A/250V, řaz.č.7	–	ABB SWING (byty–bílá) (ostatní–šedá)
		OVLADAČ ZAPUŠTĚNÝ VČ. KRYTU A RÁMEČKU, 10A/250V, řaz.č.1S	–	ABB SWING (byty–bílá) (ostatní–šedá)
		ZÁSUVKA ZAPUŠTĚNÁ VČETNĚ RÁMEČKU, 10/16A, 250V	–	ABB SWING (byty–bílá) (ostatní–šedá)
		ZÁSUVKA ZAPUŠTĚNÁ VČETNĚ RÁMEČKU S PŘEPĚŤOVOU OCHRANOU, 10/16A, 250V	–	ABB SWING (byty–bílá) (ostatní–šedá)

## LEGENDA SVÍTIDEL UO

A	THOME Lighting s.r.o. CIR0001 CirkLED 24W 1710lm IP44 4000K
B	THOME Lighting s.r.o. SIN20274_141 SINOPE 2G *5030lm 43W IP66 4K 1,2m

## LEGENDA SVÍTIDEL NO

N1	TMT N1_TMT0001 ITECH C1 302 M/AT/White_přisazené
P1	TMT P1_TMT0018 ONTEC G E1B 101 M/AT/Grey_exit

<b>ELPRO</b> < SPOL. S R.O.		Nádražní 841 696 81 BZENEC tel: 518 384 660	
Vypracoval: Varsamis Pavel		Obec: Nová Lhota	
Investor: Obec Nová Lhota, č.p. 355, 696 74 Nová Lhota		Kraj: Jihomoravský	
Stavba: <b>Stavební úpravy půdních prostor stavby ZŠ a MŠ v Nové Lhotě pro změnu užívání na byty–východní pavilon SO 01 – byty V1, V2, V3 (nad ZŠ) D1.4.3 LEKTROINSTALACE</b>		Počet A4	1
		Datum	04/2024
		Stupeň	DPS
		Zak. čís.	24–03–09
Obsah: <b>LEGENDY</b>		Arch. čís.	409–009
		Měřítko:	<b>9.</b>