ŘEZ A-A

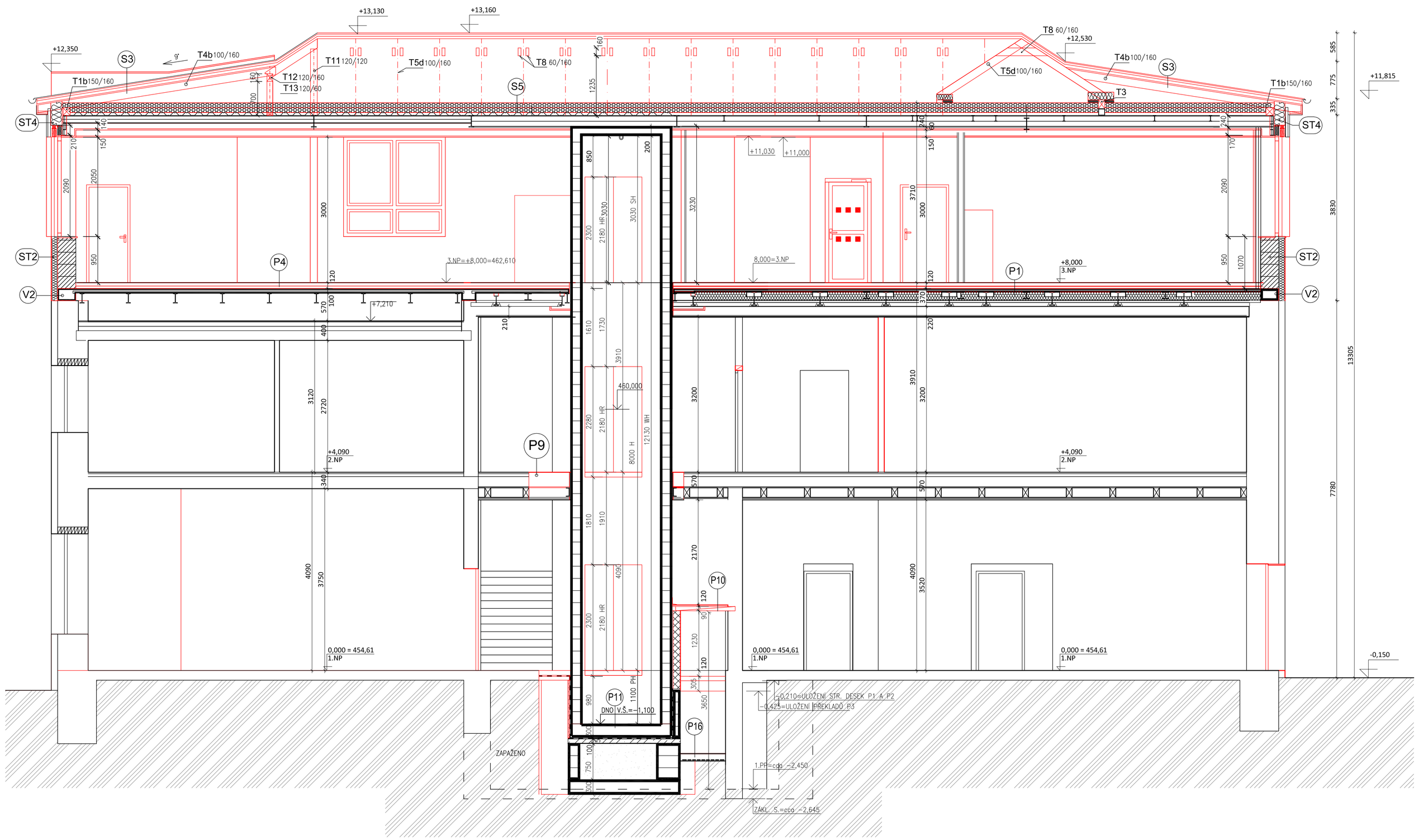

LEGENDA MATERIÁLU

- –STÁVAJÍCÍ KERAMICKÉ ZDIVO Z CP
- –NAVRHOVANÉ ZDIVO YTONG STANDARD TL. 375MM, 450MM NA SYSTÉMOVOU MALTU
- –NAVRHOVANÉ ZDIVO YTONG STANDARD TL. 300MM NA SYSTÉMOVOU MALTU
- –NAVRHOVANÉ PŘÍČKOVÉ ZDIVO YTONG KLASIK TL. 150MM NA SYSTÉMOVOU MALTU
- –NAVRHOVANÉ PŘÍČKOVÉ ZDIVO YTONG KLASIK TL. 125MM NA SYSTÉMOVOU MALTU
- –NAVRHOVANÉ PŘÍČKOVÉ ZDIVO YTONG KLASIK TL. 100MM NA SYSTÉMOVOU MALTU
- –NAVRHOVANÉ ATIKOVÉ ZDIVO TL.200MM NA SYSTÉMOVOU MALTU
- –NAVRHOVANÉ ŽELEZOBETONOVÉ KONSTRUKCE
- –NAVRHOVANÉ SÁDROKARTONOVÉ PŘÍČKY
- –FASÁDNÍ ZATEPLENÍ MINERÁLNÍ IZOLACÍ (POŽÁRNÍ PÁSY)
- –FASÁDNÍ ZATEPLENÍ EPS

POZNÁMKY

POSTUP PŘI PROVÁDĚNÍ DODATEČNĚ VKLÁDANÝCH PŘEKLADŮ:

- Na obou stranách stěny se připraví ocelové válcované profily dle statického výpočtu
- Bude provedeno dočasné podepření stropní konstrukce, které zajistí prováděcí firma v rámci své pracovní přípravy.
- Na jedné straně zdi se vyseká drážka pro uložení nosníku do hloubky ½ tloušťky stěny, vytvoří se podkladní betonové kvádry na ponechaném zdivu. Kvádr tl. 50mm.
- Osadí se ocelový nosník (uložení nosníku min. 200mm). V mezeře pod nosníkem se provede provizorní vyklínování, nad nosníkem nadezdění a vyklínování. Vyklínovaní a dozdění bude provedeno až k ocelovému nosníku, který vynáší zeď v objektu. Po zatvrdnutí malty můžeme dokončit průvlak z druhé strany zdi.
- Postup se opakuje i z druhé strany zdi. Nosník se nadezdí a uklínuje podobně jako nosník první.
- Postupně se vybourají konstrukce pod ocelovým překladem a dojde k finálnímu zapravení nově vytvořeného otvoru.

Veškeré omítky stávajícího zdiva v řešených prostorech stavebních úprav budou otlučeny na režné zdivo. Budou proškrábnuty spáry zdiva a následně budou provedeny nové povrchové úpravy (jádrové omítky + štuk s výmalbou , popřípadě hrubé omítky + keramické obklady a podobně,..).

Veškeré nové svislé konstrukce (zdivo, stropy, příčky) budou od stávajícího zdiva izolovány proti pronikání vlhkosti ze stávajících konstrukcí. Izolace bude tvořena asfaltovým pásem. Propojení nového zdiva se stávajícím bude prováděno pomocí NEREZOVÉ PLOCHÉ STĚNOVÉ SPONY FD KSF.

Veškeré vnitřní dveře jsou s ocelovou zárubní. Tomu musí být přizpůsobeny rozměry otvorů. Nové dveřní otvory v nových zděných příčkách z porobetonu, budou osazeny systémovým překladem daného zdícího systému.

Na stavbě musí být vždy dodržovány veškeré pracovní, technologické a technické postup, včetně doporučení výrobců jednotlivých stavebních systémů dle ČSN a souvisejících předpisů. Při provádění prací je nutno dodržovat zákon č.309/2006 Požadavky bezpečnosti a ochrany zdraví při práci v pracovně právních vztazích a o zajištění bezpečnosti.

Tato dokumentace nenahrazuje výrobní ani dílenskou projektovou dokumentaci, která bude zpracována příslušnými dodavateli stavby jakou nedílná součást dodávky.

ŘEZ B-B

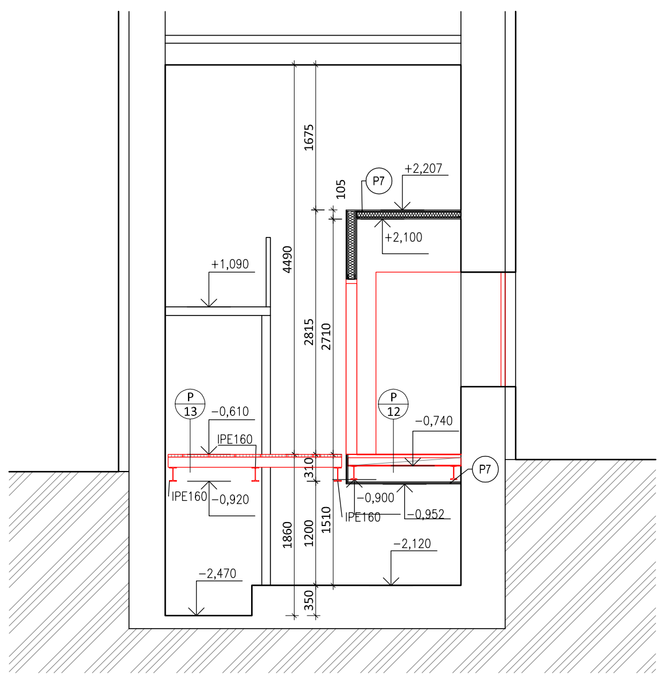

ŘEZ C-C

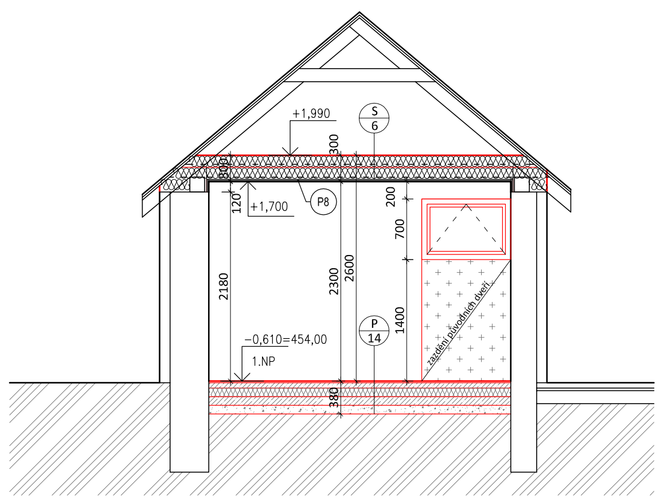

ŘEZ D-D

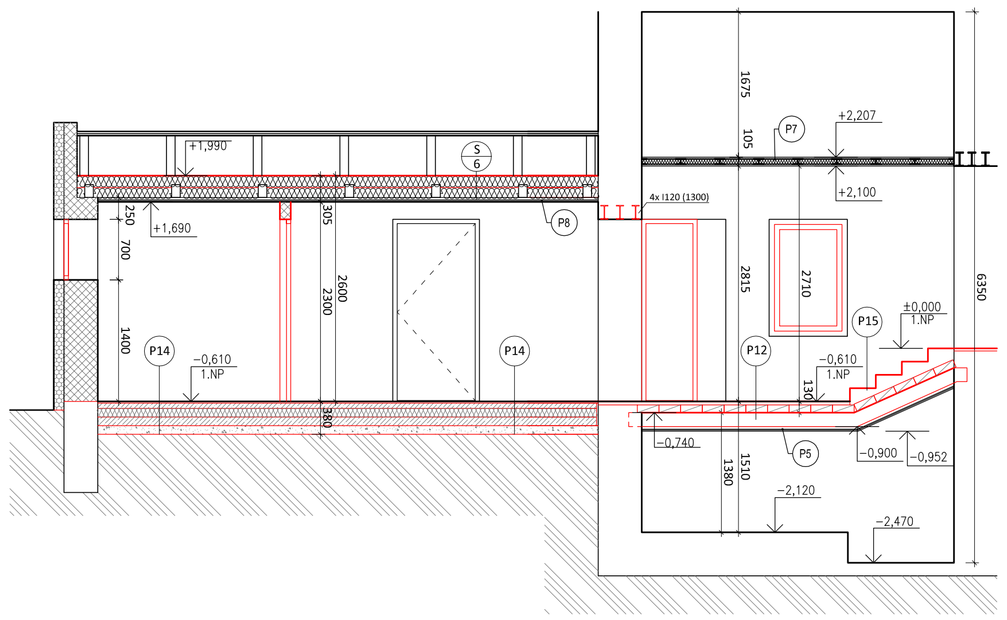

0,000 = 454,61
m.n.m. B.p.v.

DOKUMENTACE PROVÁDĚNÍ STAVBY

SWORTI, s.r.o.,
Optátova 37, 637 00 Brno, Jundrov
IČO: 29310971

SWORTI
Optátova 37, Brno 637 00
IČO: 29310971 www.sworti.cz

HIP:	Ing. Otmar Voneš	STUPEŇ:	**DPS**
ZODP. PROJEKTANT:	Ing. arch. Milan Grygar (AI)	DATUM:	**03/2020**
ARCHITEKT:	Ing. arch. František Stankay, Ing. arch. Jakub Zach	Č. ZAKÁZKY:	**20-01**
PROJEKTANT:	Ing. arch. Jakub Zach, Ing. Pavel Máčal, Bc. František Kladiva	MĚŘÍTKO:	**1:50**
INVESTOR:	**Obec Koněšín, Koněšín 145, 675 02 Koněšín**		
AKCE:	**MODERNIZACE ŠKOLY V KONĚŠÍNĚ** PARCELNÍ ČÍSLO 90, KATASTRÁLNÍ ÚZEMÍ KONĚŠÍN (6669041)		
ČÁST:	**D.1.1** **ARCHITEKTONICKÉ A STAVEBNÍ ŘEŠENÍ**		
VÝKRES:	**ŘEZY A-A, B-B, C-C, D-D**	Č. VÝKRESU:	**D.1.1.111**

Dokumentace je výsledkem duševní tvůrčí činnosti, která je chráněna ve smyslu zákona č. 121/2000 Sb. v platném znění. Její použití, využití a jakékoliv úpravy jsou vázány písemným souhlasem autora díla na základě licenční smlouvy