ŘEZ A-A

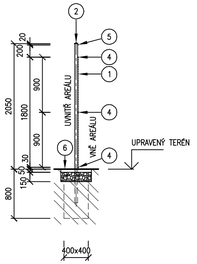

SCHÉMATICKÝ POHLED NA PLOT

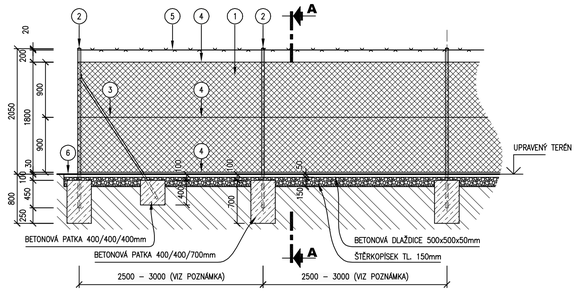

ŘEZ B-B

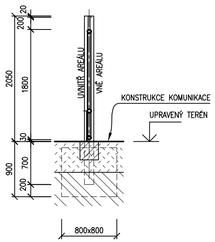

SCHÉMATICKÝ POHLED NA BRÁNU S BRANKOU

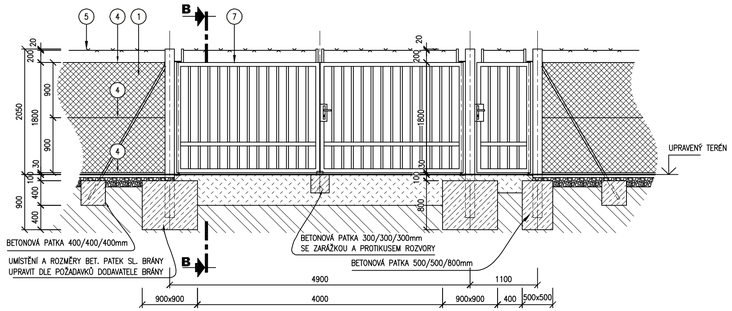

LEGENDA OPLOCENÍ

OZNAČENÍ	POPIS
1	POPLASTOVANÉ POZINKOVANÉ OCELOVÉ PLOTOVÉ PLETIVO BEZ NAPÍNACÍHO DRÁTU, VÝŠKA 1800 mm, DRÁT # 2,7mm , OKA 50x50mm V TMAVĚ ZELENÉ BARVĚ (VČETNĚ POTŘEBNÉHO MNOŽSTVÍ POPLASTOVANÉHO POZINKOVANÉHO VÁZACÍHO DRÁTU)
2	OCELOVÝ PLOTOVÝ SLOUPEK ø48 mm – DL.2600mm POZINKOVANÝ A POPLASTOVANÝ V TMAVĚ ZELENÉ BARVĚ (VČETNĚ KOMPLETNÍ SADY VHODNÉHO PŘÍSLUŠENSTVÍ – KRYCÍHO KLOBOUČKU, ÚCHYTEK NAPÍNACÍHO A OSTNATÉHO DRÁTU)
3	OCELOVÁ PLOTOVÁ VZPĚRA ø42 mm – DL.2600mm POZINKOVANÁ A POPLASTOVANÁ V TMAVĚ ZELENÉ BARVĚ (VČETNĚ KOMPLETNÍ SADY VHODNÉHO PŘÍSLUŠENSTVÍ PRO PŘICHYCENÍ VZPĚRY KE SLOUPKU)
4	POPLASTOVANÝ POZINKOVANÝ OCELOVÝ NAPÍNACÍ DRÁT ø 3,8mm TMAVĚ ZELENÝ (VČETNĚ NAPÍNÁKŮ)
5	POPLASTOVANÝ POZINKOVANÝ OCELOVÝ OSTNATÝ DRÁT TMAVĚ ZELENÝ (VČETNĚ NAPÍNÁKŮ)
6	BETONOVÉ DLAŽDICE 500x500x50mm ULOŽENÉ DO ŠTĚRKOPÍSKOVÉHO LOŽE TL. 150mm
7	OCELOVÁ DVOUKŘÍDLOVÁ OTOČNÁ BRÁNA S PŘIDRUŽENOU JEDNOKŘÍDLOVOU OTOČNOU BRANKOU • OSOVÝ ROZESTUP SLOUPKŮ BRÁNY 4,9 m, PRŮJEZDNÁ ŠÍŘKA CCA. 4,6 m, VÝŠKA BRÁNY 1,8 m + 0,2 m OSTN. DRÁT, • OSOVÝ ROZESTUP SLOUPKŮ BRANKY 1,1 m, PRŮCHOZÍ ŠÍŘKA CCA. 0,8 m, VÝŠKA BRANKY 1,8 m + 0,2 m OSTN. DRÁT, • KŘÍDLA BRÁNY BUDOU DOVNITŘ OTEVÍRAVÁ, KŘÍDLO BRANKY BUDE DOVNITŘ OTEVÍRAVÉ – SVAŘIT Z TENKOSTĚNNÝCH PROFILŮ, V HORNÍ ČÁSTI NAPNOUT OSTNATÝ DRÁT, • TRUBKY SLOUPKŮ BUDOU NAHOŘE ZASLEPENÉ A BUDOU VYBAVENÉ OTOČNÝMI ZÁVĚSY KŘÍDEL, PROTIPLECHEM ZÁMKU BRANKY A DRŽÁKY PRO UCHYCENÍ PLETIVA, • KŘÍDLA, SLOUPKY I VZPĚRY BUDOU POZINKOVANÉ A OPATŘENÉ NÁTĚROVÝM SYSTÉMEM V BARVĚ TMAVĚ ZELENÉ, • SOUČÁSTÍ KŘÍDEL BRÁNY BUDE OBOUSTRANNÁ KLIKA, VRATOVÝ ZÁMEK ZADLABACÍ VLOŽKOVÝ A UZAMYKATELNÁ ROZVORA VČETNĚ VISACÍHO ZÁMKU S BEZPEČNOSTNÍ VLOŽKOU DO VENKOVNÍHO PROSTŘEDÍ, ZARÁŽKA S PROTIKUSEM ROZVORY ZABETONOVANÁ DO ZÁKL. BLOKU A ZAŘÍZENÍ PRO ZAJIŠTĚNÍ KŘÍDEL V OTEVŘENÉ POLOZE, • SOUČÁSTÍ KŘÍDLA BRANKY BUDE OBOUSTRANNÁ KLIKA, ZÁMEK ZADLABACÍ VLOŽKOVÝ.

POZNÁMKA

- OPLOCENÍ BUDE DODÁNO JAKO KOMPLETNÍ SYSTÉM VČETNĚ VŠECH POTŘEBNÝCH DOPLŇKŮ.
- OSOVÝ ROZESTUP SLOUPKŮ OPLOCENÍ 2,5 AŽ 3m.
- SLOUPKY NA ZAČÁTKU A KONCI OPLOCENÍ OPATŘIT VŽDY JEDNOU VZPĚROU, ROHOVÉ SLOUPKY VŽDY DVĚMA VZPĚRAMI A PRŮBĚŽNÉ SLOUPKY V PŘÍMÝCH TRASÁCH KAŽDÝCH CCA 25 m OPATŘIT VŽDY DVĚMA PROTILEHLÝMI VZPĚRAMI – TYTO SLOUPKY BUDOU SLOUŽIT PRO NAPÍNÁNÍ NOSNÉHO NAPÍNACÍHO DRÁTU. VZPĚRY SE PŘIPEVNÍ KE SLOUPKŮM CCA VE VÝŠCE 2/3 JEJICH NADZEMNÍ VÝŠKY, POMOCÍ SYSTÉMOVÝCH ÚCHYTEK.
- SLOUPKY I VZPĚRY BUDOU OSAZENY DO BETONOVÝCH PATEK – VIZ VÝKRES.
- POD OPLOCENÍ POLOŽIT SOUVISLÝ PÁS BETONOVÝCH DLAŽDIC KLADENÝCH DO ŠTĚRKOPÍSKOVÉHO LOŽE TL. 150 mm, V DLAŽDICÍCH PŘILEHAJÍCÍCH KE SLOUPKŮM A VZPĚRAM VYŘÍZNOUT DLE POTŘEBY DRÁŽKU PRO SLOUPKY.
- CELKOVÁ DÉLKA OPLOCENÍ (VČETNĚ BRAN A BRANEK) JE CCA 130 m

LEGENDA MATERIÁLŮ

- PROSTÝ BETON C16/20
- ŠTĚRKOPÍSKOVÝ PODSYP
- KONSTRUKCE KOMUNIKACE/CHODNÍKU
- ZEMINA

SITUATIVNÍ SCHÉMA OPLOCENÍ

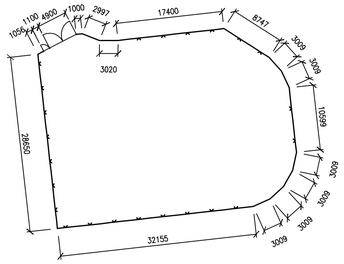

Revize	Popis revize	Datum revize
–	–	–

AQUA PROCON s.r.o.
Projektová a inženýrská společnost
Palackého tř. 12, 612 00 Brno
tel.: +420 541 426 011
E-mail: info@aquaprocon.cz
www.aquaprocon.cz

Vedoucí projektu	Ing. Jan Polášek
Vedoucí dílčího projektu	
Zodpovědný projektant	Ing. Lubomír Řezáč
Vypracoval	Ing. Lubomír Řezáč
Kontroloval	Ing. Josef Šebek, MBA

Investor	Obec Bělotín
Objednatel	Obec Bělotín

Formát	*Měřítko*	*Stupeň*	*Datum*	*Zakázkové číslo*
4 A4	1:50, 1:500	DPS	01/2017	1445016-21

Projekt

BĚLOTÍN - KANALIZACE A ČOV

3 - PROJEKTOVÁ DOKUMENTACE
3.D.1 - DOKUMENTACE STAVEBNÍHO NEBO INŽENÝRSKÉHO OBJEKTU
3.D.1.3 - SO 03 ČOV
3.D.1.3.5 - SO 03.5 OPLOCENÍ

Souprava

Příloha	*Číslo přílohy*	*Revize*
VÝKRES OPLOCENÍ	3.D.1.3.5.2	0