NOZA, s.r.o.
Huťská 229, 272 01 Kladno
IČ: 24767417; DIČ: CZ24767417
tel/fax: +420 312 245 114; e-mail: info@nozasro.cz
www.nozasro.cz

Akce: **NERATOVICE, BYŠKOVICE - SPLAŠKOVÁ KANALIZACE A PŘÍPOJKY - ČÁST 1**

Příloha: # D.1.12|Tabulky

Investor: **Město Neratovice**
Kojetická 1028
277 11 Neratovice

Hlavní inženýr projektu: Ing. Vanda Mužíková
Zodpovědný projektant: Ing. Petr Lomnický
Vypracoval: Ing. Vanda Mužíková

Číslo zakázky: 2020013
Datum: 06/2020
Stupeň: PDPS

Paré:

KANALIZACE SPLAŠKOVÁ - Tabulka délek stok (m)						
název	**ks**	**DN**	**DN**	**DN**	**DN**	***celkem***
		150	200	250	300	
STOKA A1	1				20.55	*20.55*
STOKA A1a	1				107.00	*107.00*
STOKA A4	1				156.34	*156.34*
STOKA A5	1				38.54	*38.54*
STOKA A5a	1				26.31	*26.31*
STOKA A6	1				211.40	*211.40*
stoky celkem	***6***	***0.00***	***0.00***	***0.00***	***560.14***	***560.14***
STOKA A1	1	7.90				*7.90*
STOKA A1a	8	70.58				*70.58*
STOKA A4	8	31.05				*31.05*
STOKA A5	4	39.71				*39.71*
STOKA A5a	1	15.18				*15.18*
STOKA A6	12	70.83				*70.83*
přípojky celkem	***34***	***235.25***	***0.00***	***0.00***	***0.00***	***235.25***

TABULKA ŠACHET

						PŘÍPOJKY	
ČÍSLO ŠACHTY	**Hloubka šachty**	**NIVELETA DNA**	**DN STOKY**	**MATERIÁL STOKY**	**Poznámka**	**Přípojka**	**Výška přítoku**
Š1 -A1	2.39	174.31	300	KT			
Š1a -A1	2.28	174.37	300	KT			
Š2 -A1	1.81	174.60	300	KT			
Š29 -A1a	2.45	175.37	300	KT			
Š30 -A1a	2.00	176.15	300	KT			
Š31 -A1a	2.09	176.74	300	KT			
Š32 -A1a	2.25	177.02	300	KT			
Š33 -A1a	2.50	177.56	300	KT		DPčp21	177.61
Š44 -A4	1.83	180.1	300	KT			
Š45 -A4	1.78	181.34	300	KT			
Š46 -A4	1.80	181.44	300	KT		STOKA A6	
Š47 -A4	1.76	181.93	300	KT			
Š48 -A4	1.46	183.08	300	KT			
Š49 -A4	1.53	183.2	300	KT			
Š49a -A4	1.53	183.33	300	KT		DPčp92/8	183.38
Š54 -A5	3.10	178.17	300	KT			
Š55 -A5	1.85	178.7	300	KT		DPčp27	178.75
Š50 -A5a	1.78	179.6	300	KT			
Š51 -A5a	1.89	180.1	300	KT			
Š52 -A5a	1.83	180.8	300	KT			
Š61 -A6	1.73	181.56	300	KT			
Š62 -A6	1.75	183.3	300	KT			183.35
Š63 -A6	1.84	184.1	300	KT			184.15
Š64 -A6	1.87	185.5	300	KT			185.55
Š65 -A6	2.04	186.46	300	KT			186.51
Š66 -A6	1.97	186.65	300	KT		DPčp150	186.7

TABULKA ŠACHET

Šachtové dílce

Poř.	Označení šachty	Kóta terénu [m n.m.]	Umístění	Kóta poklopu [m n.m.]	Kóta dna vývodu [m n.m.]	Kóta dna [m n.m.]	Výška šachty [m]	Vyrovnávací prstenec pro poklop šachty	Počet	Šachtový kónus zákrytová deska	Počet	Šachtová skruž	Počet	Stupadla	Šachtové dno uložení dna	Počet
1	Š1	176.70	vozovka h = 0.0 m	176.70	174.31	174.31	2.39	TBW-Q 100/625/120	2	TBR-Q 600/1000x625/120 SPK	1	TBS-Q 1000/250/120-SP	1	ocel. s PE	TBZ-Q PERF300-785	1
												TBS-Q 1000/500/120-SP	1		pískový podklad	
2	Š1a	176.65	vozovka h = 0.0 m	176.64	174.37	174.37	2.27	TBW-Q 80/625/120	1	TBR-Q 600/1000x625/120 SPK	1	TBS-Q 1000/250/120-SP	1	ocel. s PE	TBZ-Q PERF300-785	1
												TBS-Q 1000/500/120-SP	1		pískový podklad	
3	Š2	176.41	vozovka h = 0.0 m	176.41	174.60	174.60	1.81	TBW-Q 120/625/120	1	TBR-Q 600/1000x625/120 SPK	1	TBS-Q 1000/250/120-SP	1	ocel. s PE	TBZ-Q PERF300-785	1
															pískový podklad	
4	Š29	177.82	vozovka h = 0.0 m	177.81	175.37	175.37	2.44			TBR-Q 600/1000x625/120 SPK	1	TBS-Q 1000/1000/120-SP	1	ocel. s PE	TBZ-Q PERF300-785	1
															pískový podklad	
5	Š30	178.15	vozovka h = 0.0 m	178.15	176.15	176.15	2.00	TBW-Q 60/625/120	1	TBR-Q 600/1000x625/120 SPK	1	TBS-Q 1000/500/120-SP	1	ocel. s PE	TBZ-Q PERF300-785	1
															pískový podklad	
6	Š31	178.83	vozovka h = 0.0 m	178.82	176.74	176.74	2.08	TBW-Q 80/625/120	1	TBR-Q 600/1000x625/120 SPK	1	TBS-Q 1000/500/120-SP	1	ocel. s PE	TBZ-Q PERF300-785	1
								TBW-Q 60/625/120	1						pískový podklad	
7	Š32	179.27	vozovka h = 0.0 m	179.27	177.02	177.02	2.25	TBW-Q 60/625/120	1	TBR-Q 600/1000x625/120 SPK	1	TBS-Q 1000/250/120-SP	1	ocel. s PE	TBZ-Q PERF300-785	1
												TBS-Q 1000/500/120-SP	1		pískový podklad	
8	Š33	180.06	vozovka h = 0.0 m	180.06	177.56	177.56	2.50	TBW-Q 60/625/120	1	TBR-Q 600/1000x625/120 SPK	1	TBS-Q 1000/1000/120-SP	1	ocel. s PE	TBZ-Q PERF300-785	1
															pískový podklad	
9	Š44	181.93	vozovka h = 0.0 m	181.93	180.10	180.10	1.83	TBW-Q 80/625/120	1	TBR-Q 600/1000x625/120 SPK	1	TBS-Q 1000/250/120-SP	1	ocel. s PE	TBZ-Q PERF300-785	1
								TBW-Q 60/625/120	1						pískový podklad	
10	Š45	183.12	vozovka h = 0.0 m	183.11	181.34	181.34	1.77	TBW-Q 80/625/120	1	TBR-Q 600/1000x625/120 SPK	1	TBS-Q 1000/250/120-SP	1	ocel. s PE	TBZ-Q PERF300-785	1
															pískový podklad	

TABULKA ŠACHET

Šachtové dílce

Poř.	Označení šachty	Kóta terénu [m n.m.]	Umístění	Kóta poklopu [m n.m.]	Kóta dna vývodu [m n.m.]	Kóta dna [m n.m.]	Výška šachty [m]	Vyrovnávací prstenec pro poklop šachty	Počet	Šachtový kónus zákrytová deska	Počet	Šachtová skruž	Počet	Stupadla	Šachtové dno uložení dna	Počet
11	Š46	183.24	vozovka h = 0.0 m	183.23	181.44	181.44	1.79	TBW-Q 100/625/120	1	TBR-Q 600/1000x625/120 SPK	1	TBS-Q 1000/250/120-SP	1	ocel. s PE	TBZ-Q PERF300-785	1
															pískový podklad	
12	Š47	183.69	vozovka h = 0.0 m	183.68	181.93	181.93	1.75	TBW-Q 60/625/120	1	TBR-Q 600/1000x625/120 SPK	1	TBS-Q 1000/250/120-SP	1	ocel. s PE	TBZ-Q PERF300-785	1
															pískový podklad	
13	Š48	184.54	vozovka h = 0.0 m	184.52	183.08	183.08	1.44			TBR-Q 600/1000x625/120 SPK	1			ocel. s PE	TBZ-Q PERF300-785	1
															pískový podklad	
14	Š49	184.73	vozovka h = 0.0 m	184.72	183.20	183.20	1.52	TBW-Q 80/625/120	1	TBR-Q 600/1000x625/120 SPK	1			ocel. s PE	TBZ-Q PERF300-785	1
															pískový podklad	
15	Š49a	184.86	vozovka h = 0.0 m	184.85	183.33	183.33	1.52	TBW-Q 80/625/120	1	TBR-Q 600/1000x625/120 SPK	1			ocel. s PE	TBZ-Q PERF300-785	1
															pískový podklad	
16	Š54	181.27	vozovka h = 0.0 m	181.27	178.17	178.17	3.10	TBW-Q 100/625/120	1	TBR-Q 600/1000x625/120 SPK	1	TBS-Q 1000/500/120-SP	1	ocel. s PE	TBZ-Q PERF300-785	1
								TBW-Q 60/625/120	1			TBS-Q 1000/1000/120-SP	1		pískový podklad	
17	Š55	180.55	vozovka h = 0.0 m	180.55	178.70	178.70	1.85	TBW-Q 100/625/120	1	TBR-Q 600/1000x625/120 SPK	1	TBS-Q 1000/250/120-SP	1	ocel. s PE	TBZ-Q PERF300-785	1
								TBW-Q 60/625/120	1						pískový podklad	
18	Š50	181.38	vozovka h = 0.0 m	181.37	179.60	179.60	1.77	TBW-Q 80/625/120	1	TBR-Q 600/1000x625/120 SPK	1	TBS-Q 1000/250/120-SP	1	ocel. s PE	TBZ-Q PERF300-785	1
															pískový podklad	
19	Š51	181.99	vozovka h = 0.0 m	181.99	180.10	180.10	1.89	TBW-Q 100/625/120	2	TBR-Q 600/1000x625/120 SPK	1	TBS-Q 1000/250/120-SP	1	ocel. s PE	TBZ-Q PERF300-785	1
															pískový podklad	
20	Š52	182.63	vozovka h = 0.0 m	182.63	180.80	180.80	1.83	TBW-Q 80/625/120	1	TBR-Q 600/1000x625/120 SPK	1	TBS-Q 1000/250/120-SP	1	ocel. s PE	TBZ-Q PERF300-785	1
								TBW-Q 60/625/120	1						pískový podklad	

TABULKA ŠACHET Šachtové dílce

Poř.	Označení šachty	Kóta terénu [m n.m.]	Umístění	Kóta poklopu [m n.m.]	Kóta dna vývodu [m n.m.]	Kóta dna [m n.m.]	Výška šachty [m]	Vyrovnávací prstenec pro poklop šachty	Počet	Šachtový kónus zákrytová deska	Počet	Šachtová skruž	Počet	Stupadla	Šachtové dno uložení dna	Počet
21	Š61	183.29	vozovka h = 0.0 m	183.29	181.56	181.56	1.73	TBW-Q 40/625/120	1	TBR-Q 600/1000x625/120 SPK	1	TBS-Q 1000/250/120-SP	1	ocel. s PE	TBZ-Q PERF300-785	1
															pískový podklad	
22	Š62	185.05	vozovka h = 0.0 m	185.05	183.30	183.30	1.75	TBW-Q 60/625/120	1	TBR-Q 600/1000x625/120 SPK	1	TBS-Q 1000/250/120-SP	1	ocel. s PE	TBZ-Q PERF300-785	1
															pískový podklad	
23	Š63	185.94	vozovka h = 0.0 m	185.93	184.10	184.10	1.83	TBW-Q 80/625/120	1	TBR-Q 600/1000x625/120 SPK	1	TBS-Q 1000/250/120-SP	1	ocel. s PE	TBZ-Q PERF300-785	1
								TBW-Q 60/625/120	1						pískový podklad	
24	Š64	187.37	vozovka h = 0.0 m	187.37	185.50	185.50	1.87	TBW-Q 100/625/120	1	TBR-Q 600/1000x625/120 SPK	1	TBS-Q 1000/250/120-SP	1	ocel. s PE	TBZ-Q PERF300-785	1
								TBW-Q 80/625/120	1						pískový podklad	
25	Š65	188.50	vozovka h = 0.0 m	188.50	186.46	186.46	2.04	TBW-Q 100/625/120	1	TBR-Q 600/1000x625/120 SPK	1	TBS-Q 1000/500/120-SP	1	ocel. s PE	TBZ-Q PERF300-785	1
															pískový podklad	
26	Š66	188.62	vozovka h = 0.0 m	188.59	186.65	186.65	1.94			TBR-Q 600/1000x625/120 SPK	1	TBS-Q 1000/500/120-SP	1	ocel. s PE	TBZ-Q PERF300-785	1
															pískový podklad	
	Celkem							TBW-Q 120/625/120	1	TBR-Q 600/1000x625/120 SPK	26	TBS-Q 1000/250/120-SP	16		TBZ-Q PERF300-785	26
								TBW-Q 100/625/120	9			TBS-Q 1000/500/120-SP	8			
								TBW-Q 80/625/120	10			TBS-Q 1000/1000/120-SP	3			
								TBW-Q 60/625/120	11							
								TBW-Q 40/625/120	1							

TABULKA ŠACHTOVÝCH DEN

Poř.	Označení šachty	Schémat. značka	Označení dna Stupadla	Vývod		Hlavní přívod		1.vedlejší přívod		2.vedlejší přívod		3.vedlejší přívod		4.vedlejší přívod	
1	Š1		TBZ-Q PERF300-785	DN (mm)	355/300 Tř.160 K	DN (mm)	355/300 Tř.160 K	DN (mm)	300	DN (mm)	300	DN (mm)		DN (mm)	
			ocel. s PE	Materiál	kamenina Keramo C	Úhel ß	109	Úhel ß	188	Úhel ß	270	Úhel ß		Úhel ß	
			Kyneta:	dh[mm]	0	dh[mm]	0	dh[mm]	0	dh[mm]	0	dh[mm]		dh[mm]	
			bez kynety	sklon [‰]	0.0	Materiál	kamenina Keramo C	Materiál	beton int.těsnění	Materiál	beton int.těsnění	Materiál		Materiál	
						sklon [‰]	0.0	sklon [‰]	0.0	sklon [‰]	0.0	sklon [‰]		sklon [‰]	
2	Š1a		TBZ-Q PERF300-785	DN (mm)	355/300 Tř.160 K	DN (mm)	355/300 Tř.160 K	DN (mm)		DN (mm)		DN (mm)		DN (mm)	
			ocel. s PE	Materiál	kamenina Keramo C	Úhel ß	197	Úhel ß		Úhel ß		Úhel ß		Úhel ß	
			Kyneta:	dh[mm]	0	dh[mm]	0	dh[mm]		dh[mm]		dh[mm]		dh[mm]	
			bez kynety	sklon [‰]	0.0	Materiál	kamenina Keramo C	Materiál		Materiál		Materiál		Materiál	
						sklon [‰]	0.0	sklon [‰]		sklon [‰]		sklon [‰]		sklon [‰]	
3	Š2		TBZ-Q PERF300-785	DN (mm)	355/300 Tř.160 K	DN (mm)		DN (mm)		DN (mm)		DN (mm)		DN (mm)	
			ocel. s PE	Materiál	kamenina Keramo C	Úhel ß		Úhel ß		Úhel ß		Úhel ß		Úhel ß	
			Kyneta:	dh[mm]	0	dh[mm]		dh[mm]		dh[mm]		dh[mm]		dh[mm]	
			bez kynety	sklon [‰]	0.0	Materiál		Materiál		Materiál		Materiál		Materiál	
						sklon [‰]		sklon [‰]		sklon [‰]		sklon [‰]		sklon [‰]	
4	Š29		TBZ-Q PERF300-785	DN (mm)	355/300 Tř.160 K	DN (mm)	355/300 Tř.160 K	DN (mm)	355/300 Tř.160 K	DN (mm)		DN (mm)		DN (mm)	
			ocel. s PE	Materiál	kamenina Keramo C	Úhel ß	180	Úhel ß	270	Úhel ß		Úhel ß		Úhel ß	
			Kyneta:	dh[mm]	0	dh[mm]	0	dh[mm]	0	dh[mm]		dh[mm]		dh[mm]	
			bez kynety	sklon [‰]	0.0	Materiál	kamenina Keramo C	Materiál	kamenina Keramo C	Materiál		Materiál		Materiál	
						sklon [‰]	0.0	sklon [‰]	0.0	sklon [‰]		sklon [‰]		sklon [‰]	
5	Š30		TBZ-Q PERF300-785	DN (mm)	355/300 Tř.160 K	DN (mm)	355/300 Tř.160 K	DN (mm)		DN (mm)		DN (mm)		DN (mm)	
			ocel. s PE	Materiál	kamenina Keramo C	Úhel ß	180	Úhel ß		Úhel ß		Úhel ß		Úhel ß	
			Kyneta:	dh[mm]	0	dh[mm]	0	dh[mm]		dh[mm]		dh[mm]		dh[mm]	
			bez kynety	sklon [‰]	0.0	Materiál	kamenina Keramo C	Materiál		Materiál		Materiál		Materiál	
						sklon [‰]	0.0	sklon [‰]		sklon [‰]		sklon [‰]		sklon [‰]	
6	Š31		TBZ-Q PERF300-785	DN (mm)	355/300 Tř.160 K	DN (mm)	355/300 Tř.160 K	DN (mm)		DN (mm)		DN (mm)		DN (mm)	
			ocel. s PE	Materiál	kamenina Keramo C	Úhel ß	167	Úhel ß		Úhel ß		Úhel ß		Úhel ß	
			Kyneta:	dh[mm]	0	dh[mm]	0	dh[mm]		dh[mm]		dh[mm]		dh[mm]	
			bez kynety	sklon [‰]	0.0	Materiál	kamenina Keramo C	Materiál		Materiál		Materiál		Materiál	
						sklon [‰]	0.0	sklon [‰]		sklon [‰]		sklon [‰]		sklon [‰]	
7	Š32		TBZ-Q PERF300-785	DN (mm)	355/300 Tř.160 K	DN (mm)	355/300 Tř.160 K	DN (mm)		DN (mm)		DN (mm)		DN (mm)	
			ocel. s PE	Materiál	kamenina Keramo C	Úhel ß	161	Úhel ß		Úhel ß		Úhel ß		Úhel ß	
			Kyneta:	dh[mm]	0	dh[mm]	0	dh[mm]		dh[mm]		dh[mm]		dh[mm]	
			bez kynety	sklon [‰]	0.0	Materiál	kamenina Keramo C	Materiál		Materiál		Materiál		Materiál	
						sklon [‰]	0.0	sklon [‰]		sklon [‰]		sklon [‰]		sklon [‰]	
8	Š33		TBZ-Q PERF300-785	DN (mm)	355/300 Tř.160 K	DN (mm)		DN (mm)		DN (mm)		DN (mm)		DN (mm)	
			ocel. s PE	Materiál	kamenina Keramo C	Úhel ß		Úhel ß		Úhel ß		Úhel ß		Úhel ß	
			Kyneta:	dh[mm]	0	dh[mm]		dh[mm]		dh[mm]		dh[mm]		dh[mm]	
			bez kynety	sklon [‰]	0.0	Materiál		Materiál		Materiál		Materiál		Materiál	
						sklon [‰]		sklon [‰]		sklon [‰]		sklon [‰]		sklon [‰]	

TABULKA ŠACHTOVÝCH DEN

Poř.	Označení šachty	Schémat. značka	Označení dna Stupadla	Vývod		Hlavní přívod		1.vedlejší přívod		2.vedlejší přívod		3.vedlejší přívod		4.vedlejší přívod	
9	Š44		TBZ-Q PERF300-785	DN (mm)	355/300 Tř.160 K	DN (mm)	355/300 Tř.160 K	DN (mm)		DN (mm)		DN (mm)		DN (mm)	
			ocel. s PE	Materiál	kamenina Keramo C	Úhel ß	203	Úhel ß		Úhel ß		Úhel ß		Úhel ß	
			Kyneta:	dh[mm]	0	dh[mm]	0	dh[mm]		dh[mm]		dh[mm]		dh[mm]	
			bez kynety	sklon [‰]	0.0	Materiál	kamenina Keramo C	Materiál		Materiál		Materiál		Materiál	
						sklon [‰]	0.0	sklon [‰]		sklon [‰]		sklon [‰]		sklon [‰]	
10	Š45		TBZ-Q PERF300-785	DN (mm)	355/300 Tř.160 K	DN (mm)	355/300 Tř.160 K	DN (mm)		DN (mm)		DN (mm)		DN (mm)	
			ocel. s PE	Materiál	kamenina Keramo C	Úhel ß	166	Úhel ß		Úhel ß		Úhel ß		Úhel ß	
			Kyneta:	dh[mm]	0	dh[mm]	0	dh[mm]		dh[mm]		dh[mm]		dh[mm]	
			bez kynety	sklon [‰]	0.0	Materiál	kamenina Keramo C	Materiál		Materiál		Materiál		Materiál	
						sklon [‰]	0.0	sklon [‰]		sklon [‰]		sklon [‰]		sklon [‰]	
11	Š46		TBZ-Q PERF300-785	DN (mm)	355/300 Tř.160 K	DN (mm)	355/300 Tř.160 K	DN (mm)	355/300 Tř.160 K	DN (mm)		DN (mm)		DN (mm)	
			ocel. s PE	Materiál	kamenina Keramo C	Úhel ß	180	Úhel ß	90	Úhel ß		Úhel ß		Úhel ß	
			Kyneta:	dh[mm]	0	dh[mm]	0	dh[mm]	0	dh[mm]		dh[mm]		dh[mm]	
			bez kynety	sklon [‰]	0.0	Materiál	kamenina Keramo C	Materiál	kamenina Keramo C	Materiál		Materiál		Materiál	
						sklon [‰]	0.0	sklon [‰]	0.0	sklon [‰]		sklon [‰]		sklon [‰]	
12	Š47		TBZ-Q PERF300-785	DN (mm)	355/300 Tř.160 K	DN (mm)	355/300 Tř.160 K	DN (mm)		DN (mm)		DN (mm)		DN (mm)	
			ocel. s PE	Materiál	kamenina Keramo C	Úhel ß	180	Úhel ß		Úhel ß		Úhel ß		Úhel ß	
			Kyneta:	dh[mm]	0	dh[mm]	0	dh[mm]		dh[mm]		dh[mm]		dh[mm]	
			bez kynety	sklon [‰]	0.0	Materiál	kamenina Keramo C	Materiál		Materiál		Materiál		Materiál	
						sklon [‰]	0.0	sklon [‰]		sklon [‰]		sklon [‰]		sklon [‰]	
13	Š48		TBZ-Q PERF300-785	DN (mm)	355/300 Tř.160 K	DN (mm)	355/300 Tř.160 K	DN (mm)		DN (mm)		DN (mm)		DN (mm)	
			ocel. s PE	Materiál	kamenina Keramo C	Úhel ß	189	Úhel ß		Úhel ß		Úhel ß		Úhel ß	
			Kyneta:	dh[mm]	0	dh[mm]	0	dh[mm]		dh[mm]		dh[mm]		dh[mm]	
			bez kynety	sklon [‰]	0.0	Materiál	kamenina Keramo C	Materiál		Materiál		Materiál		Materiál	
						sklon [‰]	0.0	sklon [‰]		sklon [‰]		sklon [‰]		sklon [‰]	
14	Š49		TBZ-Q PERF300-785	DN (mm)	355/300 Tř.160 K	DN (mm)	355/300 Tř.160 K	DN (mm)		DN (mm)		DN (mm)		DN (mm)	
			ocel. s PE	Materiál	kamenina Keramo C	Úhel ß	180	Úhel ß		Úhel ß		Úhel ß		Úhel ß	
			Kyneta:	dh[mm]	0	dh[mm]	0	dh[mm]		dh[mm]		dh[mm]		dh[mm]	
			bez kynety	sklon [‰]	0.0	Materiál	kamenina Keramo C	Materiál		Materiál		Materiál		Materiál	
						sklon [‰]	0.0	sklon [‰]		sklon [‰]		sklon [‰]		sklon [‰]	
15	Š49a		TBZ-Q PERF300-785	DN (mm)	355/300 Tř.160 K	DN (mm)		DN (mm)		DN (mm)		DN (mm)		DN (mm)	
			ocel. s PE	Materiál	kamenina Keramo C	Úhel ß		Úhel ß		Úhel ß		Úhel ß		Úhel ß	
			Kyneta:	dh[mm]	0	dh[mm]		dh[mm]		dh[mm]		dh[mm]		dh[mm]	
			bez kynety	sklon [‰]	0.0	Materiál		Materiál		Materiál		Materiál		Materiál	
						sklon [‰]		sklon [‰]		sklon [‰]		sklon [‰]		sklon [‰]	
16	Š54		TBZ-Q PERF300-785	DN (mm)	355/300 Tř.160 K	DN (mm)	355/300 Tř.160 K	DN (mm)		DN (mm)		DN (mm)		DN (mm)	
			ocel. s PE	Materiál	kamenina Keramo C	Úhel ß	93	Úhel ß		Úhel ß		Úhel ß		Úhel ß	
			Kyneta:	dh[mm]	0	dh[mm]	0	dh[mm]		dh[mm]		dh[mm]		dh[mm]	
			bez kynety	sklon [‰]	0.0	Materiál	kamenina Keramo C	Materiál		Materiál		Materiál		Materiál	
						sklon [‰]	0.0	sklon [‰]		sklon [‰]		sklon [‰]		sklon [‰]	

TABULKA ŠACHTOVÝCH DEN

Poř.	Označení šachty	Schémat. značka	Označení dna Stupadla	Vývod		Hlavní přívod		1.vedlejší přívod		2.vedlejší přívod		3.vedlejší přívod		4.vedlejší přívod	
17	Š55		TBZ-Q PERF300-785	DN (mm)	355/300 Tř.160 K	DN (mm)		DN (mm)		DN (mm)		DN (mm)		DN (mm)	
			ocel. s PE	Materiál	kamenina Keramo C	Úhel ß		Úhel ß		Úhel ß		Úhel ß		Úhel ß	
			Kyneta:	dh[mm]	0	dh[mm]		dh[mm]		dh[mm]		dh[mm]		dh[mm]	
			bez kynety	sklon [‰]	0.0	Materiál		Materiál		Materiál		Materiál		Materiál	
						sklon [‰]		sklon [‰]		sklon [‰]		sklon [‰]		sklon [‰]	
18	Š50		TBZ-Q PERF300-785	DN (mm)	355/300 Tř.160 K	DN (mm)	355/300 Tř.160 K	DN (mm)		DN (mm)		DN (mm)		DN (mm)	
			ocel. s PE	Materiál	kamenina Keramo C	Úhel ß	155	Úhel ß		Úhel ß		Úhel ß		Úhel ß	
			Kyneta:	dh[mm]	0	dh[mm]	0	dh[mm]		dh[mm]		dh[mm]		dh[mm]	
			bez kynety	sklon [‰]	0.0	Materiál	kamenina Keramo C	Materiál		Materiál		Materiál		Materiál	
						sklon [‰]	0.0	sklon [‰]		sklon [‰]		sklon [‰]		sklon [‰]	
19	Š51		TBZ-Q PERF300-785	DN (mm)	355/300 Tř.160 K	DN (mm)	355/300 Tř.160 K	DN (mm)		DN (mm)		DN (mm)		DN (mm)	
			ocel. s PE	Materiál	kamenina Keramo C	Úhel ß	161	Úhel ß		Úhel ß		Úhel ß		Úhel ß	
			Kyneta:	dh[mm]	0	dh[mm]	0	dh[mm]		dh[mm]		dh[mm]		dh[mm]	
			bez kynety	sklon [‰]	0.0	Materiál	kamenina Keramo C	Materiál		Materiál		Materiál		Materiál	
						sklon [‰]	0.0	sklon [‰]		sklon [‰]		sklon [‰]		sklon [‰]	
20	Š52		TBZ-Q PERF300-785	DN (mm)	355/300 Tř.160 K	DN (mm)		DN (mm)		DN (mm)		DN (mm)		DN (mm)	
			ocel. s PE	Materiál	kamenina Keramo C	Úhel ß		Úhel ß		Úhel ß		Úhel ß		Úhel ß	
			Kyneta:	dh[mm]	0	dh[mm]		dh[mm]		dh[mm]		dh[mm]		dh[mm]	
			bez kynety	sklon [‰]	0.0	Materiál		Materiál		Materiál		Materiál		Materiál	
						sklon [‰]		sklon [‰]		sklon [‰]		sklon [‰]		sklon [‰]	
21	Š61		TBZ-Q PERF300-785	DN (mm)	355/300 Tř.160 K	DN (mm)	355/300 Tř.160 K	DN (mm)		DN (mm)		DN (mm)		DN (mm)	
			ocel. s PE	Materiál	kamenina Keramo C	Úhel ß	133	Úhel ß		Úhel ß		Úhel ß		Úhel ß	
			Kyneta:	dh[mm]	0	dh[mm]	0	dh[mm]		dh[mm]		dh[mm]		dh[mm]	
			bez kynety	sklon [‰]	0.0	Materiál	kamenina Keramo C	Materiál		Materiál		Materiál		Materiál	
						sklon [‰]	0.0	sklon [‰]		sklon [‰]		sklon [‰]		sklon [‰]	
22	Š62		TBZ-Q PERF300-785	DN (mm)	355/300 Tř.160 K	DN (mm)	355/300 Tř.160 K	DN (mm)		DN (mm)		DN (mm)		DN (mm)	
			ocel. s PE	Materiál	kamenina Keramo C	Úhel ß	180	Úhel ß		Úhel ß		Úhel ß		Úhel ß	
			Kyneta:	dh[mm]	0	dh[mm]	0	dh[mm]		dh[mm]		dh[mm]		dh[mm]	
			bez kynety	sklon [‰]	0.0	Materiál	kamenina Keramo C	Materiál		Materiál		Materiál		Materiál	
						sklon [‰]	0.0	sklon [‰]		sklon [‰]		sklon [‰]		sklon [‰]	
23	Š63		TBZ-Q PERF300-785	DN (mm)	355/300 Tř.160 K	DN (mm)	355/300 Tř.160 K	DN (mm)		DN (mm)		DN (mm)		DN (mm)	
			ocel. s PE	Materiál	kamenina Keramo C	Úhel ß	190	Úhel ß		Úhel ß		Úhel ß		Úhel ß	
			Kyneta:	dh[mm]	0	dh[mm]	0	dh[mm]		dh[mm]		dh[mm]		dh[mm]	
			bez kynety	sklon [‰]	0.0	Materiál	kamenina Keramo C	Materiál		Materiál		Materiál		Materiál	
						sklon [‰]	0.0	sklon [‰]		sklon [‰]		sklon [‰]		sklon [‰]	
24	Š64		TBZ-Q PERF300-785	DN (mm)	355/300 Tř.160 K	DN (mm)	355/300 Tř.160 K	DN (mm)		DN (mm)		DN (mm)		DN (mm)	
			ocel. s PE	Materiál	kamenina Keramo C	Úhel ß	180	Úhel ß		Úhel ß		Úhel ß		Úhel ß	
			Kyneta:	dh[mm]	0	dh[mm]	0	dh[mm]		dh[mm]		dh[mm]		dh[mm]	
			bez kynety	sklon [‰]	0.0	Materiál	kamenina Keramo C	Materiál		Materiál		Materiál		Materiál	
						sklon [‰]	0.0	sklon [‰]		sklon [‰]		sklon [‰]		sklon [‰]	

TABULKA ŠACHTOVÝCH DEN

Poř.	Označení šachty	Schémat. značka	Označení dna Stupadla	Vývod		Hlavní přívod		1.vedlejší přívod		2.vedlejší přívod		3.vedlejší přívod		4.vedlejší přívod	
25	Š65		TBZ-Q PERF300-785	DN (mm)	355/300 Tř.160 K	DN (mm)	355/300 Tř.160 K	DN (mm)		DN (mm)		DN (mm)		DN (mm)	
		↓	ocel. s PE	Materiál	kamenina Keramo C	Úhel ß	180	Úhel ß		Úhel ß		Úhel ß		Úhel ß	
		○	Kyneta:	dh[mm]	0	dh[mm]	0	dh[mm]		dh[mm]		dh[mm]		dh[mm]	
		↓	bez kynety	sklon [‰]	0.0	Materiál	kamenina Keramo C	Materiál		Materiál		Materiál		Materiál	
						sklon [‰]	0.0	sklon [‰]		sklon [‰]		sklon [‰]		sklon [‰]	
26	Š66		TBZ-Q PERF300-785	DN (mm)	355/300 Tř.160 K	DN (mm)		DN (mm)		DN (mm)		DN (mm)		DN (mm)	
			ocel. s PE	Materiál	kamenina Keramo C	Úhel ß		Úhel ß		Úhel ß		Úhel ß		Úhel ß	
		○	Kyneta:	dh[mm]	0	dh[mm]		dh[mm]		dh[mm]		dh[mm]		dh[mm]	
		↓	bez kynety	sklon [‰]	0.0	Materiál		Materiál		Materiál		Materiál		Materiál	
						sklon [‰]		sklon [‰]		sklon [‰]		sklon [‰]		sklon [‰]	

TABULKA SESTAV ŠACHET

Šachta č.1 Š1

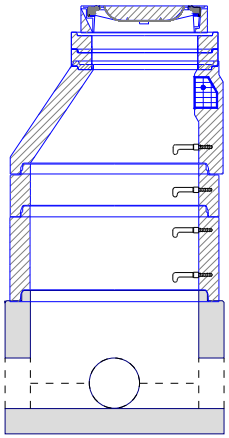

dno TBZ-Q PERF300-785	1
skruž TBS-Q 1000/500/120-SP	1
skruž TBS-Q 1000/250/120-SP	1
kónus TBR-Q 600/1000x625/120 S1	
vyr.prst. TBW-Q 100/625/120	2
poklop D 400 Begu-B-1 D400	1
kóta dna	174.31 m
kóta terénu	176.70 m
rozdíl kót	2.39 m
převýšení nad terénem	0.00 m
výška šachty	2.39 m
stavební výška	2.54 m

Šachta č.2 Š1a

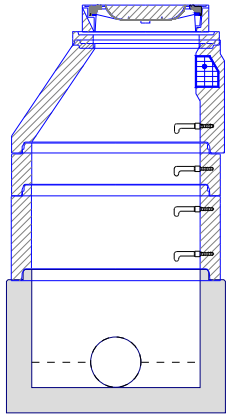

dno TBZ-Q PERF300-785	1
skruž TBS-Q 1000/500/120-SP	1
skruž TBS-Q 1000/250/120-SP	1
kónus TBR-Q 600/1000x625/120 S1	
vyr.prst. TBW-Q 80/625/120	1
poklop D 400 Begu-B-1 D400	1
kóta dna	174.37 m
kóta terénu	176.65 m
rozdíl kót	2.28 m
převýšení nad terénem	0.00 m
výška šachty	2.27 m
stavební výška	2.42 m

Šachta č.3 Š2

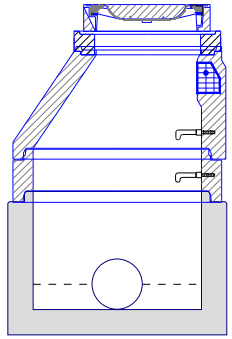

dno TBZ-Q PERF300-785	1
skruž TBS-Q 1000/250/120-SP	1
kónus TBR-Q 600/1000x625/120 S1	
vyr.prst. TBW-Q 120/625/120	1
poklop D 400 Begu-B-1 D400	1
kóta dna	174.60 m
kóta terénu	176.41 m
rozdíl kót	1.81 m
převýšení nad terénem	0.00 m
výška šachty	1.81 m
stavební výška	1.96 m

Šachta č.4 Š29

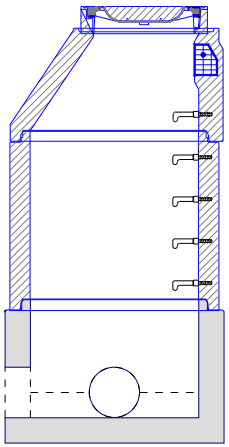

dno TBZ-Q PERF300-785	1
skruž TBS-Q 1000/1000/120-SP	1
kónus TBR-Q 600/1000x625/120 S1	
poklop D 400 Begu-B-1 D400	1
kóta dna	175.37 m
kóta terénu	177.82 m
rozdíl kót	2.45 m
převýšení nad terénem	0.00 m
výška šachty	2.44 m
stavební výška	2.59 m

Šachta č.5 Š30

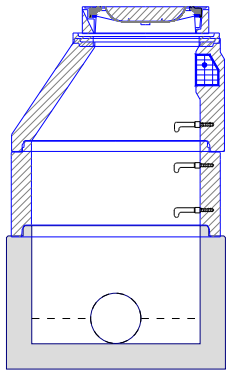

dno TBZ-Q PERF300-785	1
skruž TBS-Q 1000/500/120-SP	1
kónus TBR-Q 600/1000x625/120 S1	
vyr.prst. TBW-Q 60/625/120	1
poklop D 400 Begu-B-1 D400	1
kóta dna	176.15 m
kóta terénu	178.15 m
rozdíl kót	2.00 m
převýšení nad terénem	0.00 m
výška šachty	2.00 m
stavební výška	2.15 m

Šachta č.6 Š31

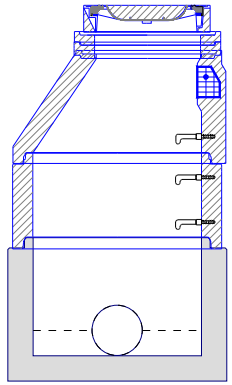

dno TBZ-Q PERF300-785	1
skruž TBS-Q 1000/500/120-SP	1
kónus TBR-Q 600/1000x625/120 S1	
vyr.prst. TBW-Q 80/625/120	1
vyr.prst. TBW-Q 60/625/120	1
poklop D 400 Begu-B-1 D400	1
kóta dna	176.74 m
kóta terénu	178.83 m
rozdíl kót	2.09 m
převýšení nad terénem	0.00 m
výška šachty	2.08 m
stavební výška	2.23 m

TABULKA SESTAV ŠACHET

Šachta č.7 Š32

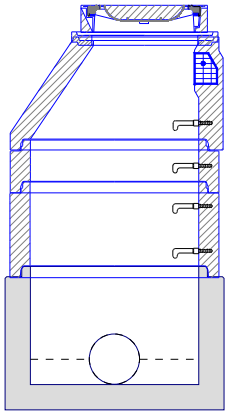

dno TBZ-Q PERF300-785	1
skruž TBS-Q 1000/500/120-SP	1
skruž TBS-Q 1000/250/120-SP	1
kónus TBR-Q 600/1000x625/120 S1	
vyr.prst. TBW-Q 60/625/120	1
poklop D 400 Begu-B-1 D400	1
kóta dna	177.02 m
kóta terénu	179.27 m
rozdíl kót	2.25 m
převýšení nad terénem	0.00 m
výška šachty	2.25 m
stavební výška	2.40 m

Šachta č.8 Š33

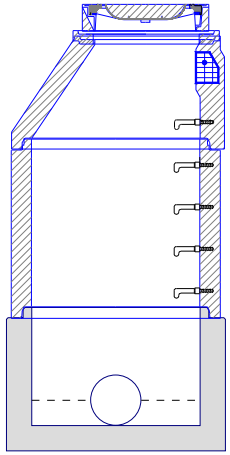

dno TBZ-Q PERF300-785	1
skruž TBS-Q 1000/1000/120-SP	1
kónus TBR-Q 600/1000x625/120 S1	
vyr.prst. TBW-Q 60/625/120	1
poklop D 400 Begu-B-1 D400	1
kóta dna	177.56 m
kóta terénu	180.06 m
rozdíl kót	2.50 m
převýšení nad terénem	0.00 m
výška šachty	2.50 m
stavební výška	2.65 m

Šachta č.9 Š44

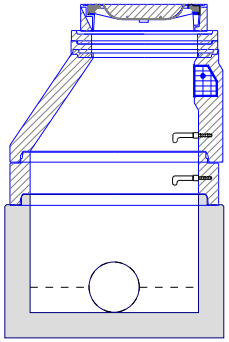

dno TBZ-Q PERF300-785	1
skruž TBS-Q 1000/250/120-SP	1
kónus TBR-Q 600/1000x625/120 S1	
vyr.prst. TBW-Q 80/625/120	1
vyr.prst. TBW-Q 60/625/120	1
poklop D 400 Begu-B-1 D400	1
kóta dna	180.10 m
kóta terénu	181.93 m
rozdíl kót	1.83 m
převýšení nad terénem	0.00 m
výška šachty	1.83 m
stavební výška	1.98 m

Šachta č.10 Š45

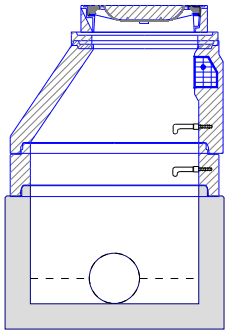

dno TBZ-Q PERF300-785	1
skruž TBS-Q 1000/250/120-SP	1
kónus TBR-Q 600/1000x625/120 S1	
vyr.prst. TBW-Q 80/625/120	1
poklop D 400 Begu-B-1 D400	1
kóta dna	181.34 m
kóta terénu	183.12 m
rozdíl kót	1.78 m
převýšení nad terénem	0.00 m
výška šachty	1.77 m
stavební výška	1.92 m

Šachta č.11 Š46

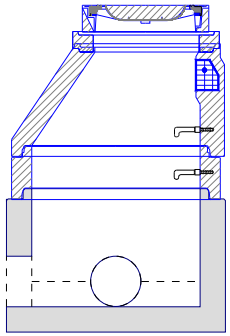

dno TBZ-Q PERF300-785	1
skruž TBS-Q 1000/250/120-SP	1
kónus TBR-Q 600/1000x625/120 S1	
vyr.prst. TBW-Q 100/625/120	1
poklop D 400 Begu-B-1 D400	1
kóta dna	181.44 m
kóta terénu	183.24 m
rozdíl kót	1.80 m
převýšení nad terénem	0.00 m
výška šachty	1.79 m
stavební výška	1.94 m

Šachta č.12 Š47

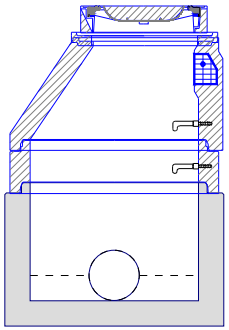

dno TBZ-Q PERF300-785	1
skruž TBS-Q 1000/250/120-SP	1
kónus TBR-Q 600/1000x625/120 S1	
vyr.prst. TBW-Q 60/625/120	1
poklop D 400 Begu-B-1 D400	1
kóta dna	181.93 m
kóta terénu	183.69 m
rozdíl kót	1.76 m
převýšení nad terénem	0.00 m
výška šachty	1.75 m
stavební výška	1.90 m

TABULKA SESTAV ŠACHET

Šachta č.13 Š48

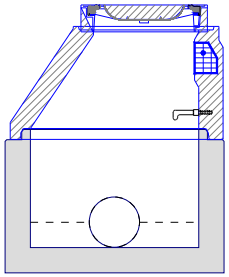

dno TBZ-Q PERF300-785	1
kónus TBR-Q 600/1000x625/120 S1	
poklop D 400 Begu-B-1 D400	1
kóta dna	183.08 m
kóta terénu	184.54 m
rozdíl kót	1.46 m
převýšení nad terénem	0.00 m
výška šachty	1.44 m
stavební výška	1.59 m

Šachta č.14 Š49

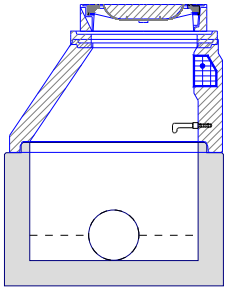

dno TBZ-Q PERF300-785	1
kónus TBR-Q 600/1000x625/120 S1	
vyr.prst. TBW-Q 80/625/120	1
poklop D 400 Begu-B-1 D400	1
kóta dna	183.20 m
kóta terénu	184.73 m
rozdíl kót	1.53 m
převýšení nad terénem	0.00 m
výška šachty	1.52 m
stavební výška	1.67 m

Šachta č.15 Š49a

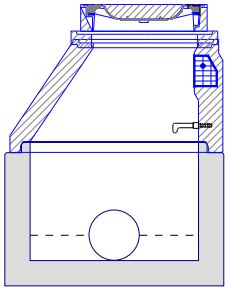

dno TBZ-Q PERF300-785	1
kónus TBR-Q 600/1000x625/120 S1	
vyr.prst. TBW-Q 80/625/120	1
poklop D 400 Begu-B-1 D400	1
kóta dna	183.33 m
kóta terénu	184.86 m
rozdíl kót	1.53 m
převýšení nad terénem	0.00 m
výška šachty	1.52 m
stavební výška	1.67 m

Šachta č.16 Š54

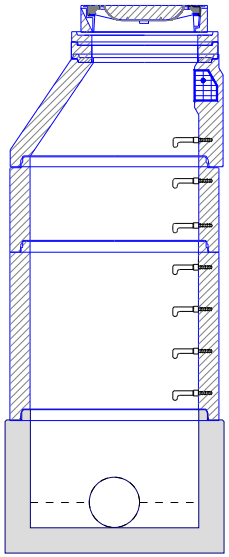

dno TBZ-Q PERF300-785	1
skruž TBS-Q 1000/1000/120-SP	1
skruž TBS-Q 1000/500/120-SP	1
kónus TBR-Q 600/1000x625/120 S1	
vyr.prst. TBW-Q 100/625/120	1
vyr.prst. TBW-Q 60/625/120	1
poklop D 400 Begu-B-1 D400	1
kóta dna	178.17 m
kóta terénu	181.27 m
rozdíl kót	3.10 m
převýšení nad terénem	0.00 m
výška šachty	3.10 m
stavební výška	3.25 m

Šachta č.17 Š55

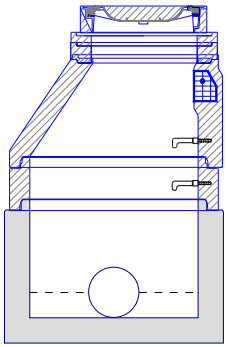

dno TBZ-Q PERF300-785	1
skruž TBS-Q 1000/250/120-SP	1
kónus TBR-Q 600/1000x625/120 S1	
vyr.prst. TBW-Q 100/625/120	1
vyr.prst. TBW-Q 60/625/120	1
poklop D 400 Begu-B-1 D400	1
kóta dna	178.70 m
kóta terénu	180.55 m
rozdíl kót	1.85 m
převýšení nad terénem	0.00 m
výška šachty	1.85 m
stavební výška	2.00 m

Šachta č.18 Š50

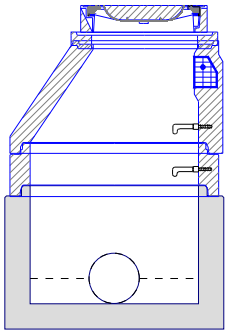

dno TBZ-Q PERF300-785	1
skruž TBS-Q 1000/250/120-SP	1
kónus TBR-Q 600/1000x625/120 S1	
vyr.prst. TBW-Q 80/625/120	1
poklop D 400 Begu-B-1 D400	1
kóta dna	179.60 m
kóta terénu	181.38 m
rozdíl kót	1.78 m
převýšení nad terénem	0.00 m
výška šachty	1.77 m
stavební výška	1.92 m

TABULKA SESTAV ŠACHET

Šachta č.19 Š51

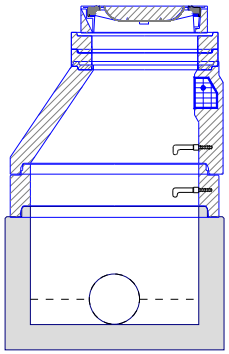

dno TBZ-Q PERF300-785	1
skruž TBS-Q 1000/250/120-SP	1
kónus TBR-Q 600/1000x625/120 S1	
vyr.prst. TBW-Q 100/625/120	2
poklop D 400 Begu-B-1 D400	1
kóta dna	180.10 m
kóta terénu	181.99 m
rozdíl kót	1.89 m
převýšení nad terénem	0.00 m
výška šachty	1.89 m
stavební výška	2.04 m

Šachta č.20 Š52

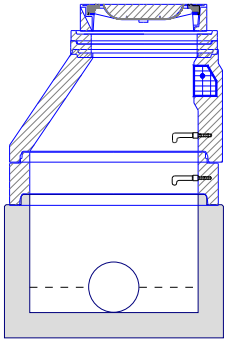

dno TBZ-Q PERF300-785	1
skruž TBS-Q 1000/250/120-SP	1
kónus TBR-Q 600/1000x625/120 S1	
vyr.prst. TBW-Q 80/625/120	1
vyr.prst. TBW-Q 60/625/120	1
poklop D 400 Begu-B-1 D400	1
kóta dna	180.80 m
kóta terénu	182.63 m
rozdíl kót	1.83 m
převýšení nad terénem	0.00 m
výška šachty	1.83 m
stavební výška	1.98 m

Šachta č.21 Š61

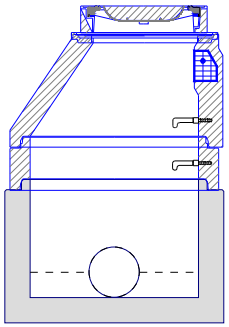

dno TBZ-Q PERF300-785	1
skruž TBS-Q 1000/250/120-SP	1
kónus TBR-Q 600/1000x625/120 S1	
vyr.prst. TBW-Q 40/625/120	1
poklop D 400 Begu-B-1 D400	1
kóta dna	181.56 m
kóta terénu	183.29 m
rozdíl kót	1.73 m
převýšení nad terénem	0.00 m
výška šachty	1.73 m
stavební výška	1.88 m

Šachta č.22 Š62

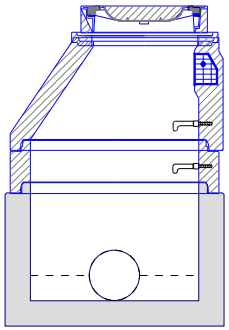

dno TBZ-Q PERF300-785	1
skruž TBS-Q 1000/250/120-SP	1
kónus TBR-Q 600/1000x625/120 S1	
vyr.prst. TBW-Q 60/625/120	1
poklop D 400 Begu-B-1 D400	1
kóta dna	183.30 m
kóta terénu	185.05 m
rozdíl kót	1.75 m
převýšení nad terénem	0.00 m
výška šachty	1.75 m
stavební výška	1.90 m

Šachta č.23 Š63

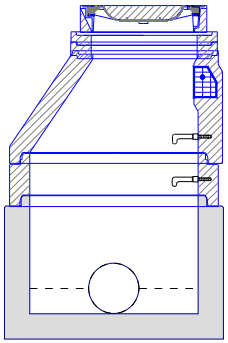

dno TBZ-Q PERF300-785	1
skruž TBS-Q 1000/250/120-SP	1
kónus TBR-Q 600/1000x625/120 S1	
vyr.prst. TBW-Q 80/625/120	1
vyr.prst. TBW-Q 60/625/120	1
poklop D 400 Begu-B-1 D400	1
kóta dna	184.10 m
kóta terénu	185.94 m
rozdíl kót	1.84 m
převýšení nad terénem	0.00 m
výška šachty	1.83 m
stavební výška	1.98 m

Šachta č.24 Š64

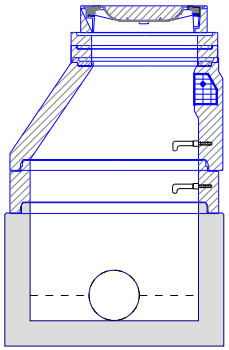

dno TBZ-Q PERF300-785	1
skruž TBS-Q 1000/250/120-SP	1
kónus TBR-Q 600/1000x625/120 S1	
vyr.prst. TBW-Q 100/625/120	1
vyr.prst. TBW-Q 80/625/120	1
poklop D 400 Begu-B-1 D400	1
kóta dna	185.50 m
kóta terénu	187.37 m
rozdíl kót	1.87 m
převýšení nad terénem	0.00 m
výška šachty	1.87 m
stavební výška	2.02 m

TABULKA SESTAV ŠACHET

Šachta č.25 Š65

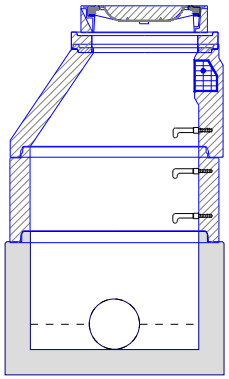

dno TBZ-Q PERF300-785	1
skruž TBS-Q 1000/500/120-SP	1
kónus TBR-Q 600/1000x625/120 S1	
vyr.prst. TBW-Q 100/625/120	1
poklop D 400 Begu-B-1 D400	1
kóta dna	186.46 m
kóta terénu	188.50 m
rozdíl kót	2.04 m
převýšení nad terénem	0.00 m
výška šachty	2.04 m
stavební výška	2.19 m

Šachta č.26 Š66

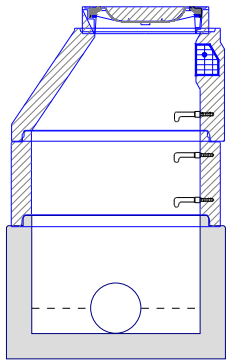

dno TBZ-Q PERF300-785	1
skruž TBS-Q 1000/500/120-SP	1
kónus TBR-Q 600/1000x625/120 S1	
poklop D 400 Begu-B-1 D400	1
kóta dna	186.65 m
kóta terénu	188.62 m
rozdíl kót	1.97 m
převýšení nad terénem	0.00 m
výška šachty	1.94 m
stavební výška	2.09 m

TABULKA ŠACHTOVÝCH POKLOPŮ

Poř.	Označení šachty	Třída zatížení	Označení poklopu	Popis poklopu	Úprava kolem poklopu	Výška poklopu [mm]	Počet
1	Š1	D	D 400 Begu-B-1 D400	bez odvětrání, rám BEGU-R-1, poklop BEGU-B-1 D400	skladba komunikace	160	1
2	Š1a	D	D 400 Begu-B-1 D400	bez odvětrání, rám BEGU-R-1, poklop BEGU-B-1 D400	skladba komunikace	160	1
3	Š2	D	D 400 Begu-B-1 D400	bez odvětrání, rám BEGU-R-1, poklop BEGU-B-1 D400	skladba komunikace	160	1
4	Š29	D	D 400 Begu-B-1 D400	bez odvětrání, rám BEGU-R-1, poklop BEGU-B-1 D400	skladba komunikace	160	1
5	Š30	D	D 400 Begu-B-1 D400	bez odvětrání, rám BEGU-R-1, poklop BEGU-B-1 D400	skladba komunikace	160	1
6	Š31	D	D 400 Begu-B-1 D400	bez odvětrání, rám BEGU-R-1, poklop BEGU-B-1 D400	skladba komunikace	160	1
7	Š32	D	D 400 Begu-B-1 D400	bez odvětrání, rám BEGU-R-1, poklop BEGU-B-1 D400	skladba komunikace	160	1
8	Š33	D	D 400 Begu-B-1 D400	bez odvětrání, rám BEGU-R-1, poklop BEGU-B-1 D400	skladba komunikace	160	1
9	Š44	D	D 400 Begu-B-1 D400	bez odvětrání, rám BEGU-R-1, poklop BEGU-B-1 D400	skladba komunikace	160	1
10	Š45	D	D 400 Begu-B-1 D400	bez odvětrání, rám BEGU-R-1, poklop BEGU-B-1 D400	skladba komunikace	160	1
11	Š46	D	D 400 Begu-B-1 D400	bez odvětrání, rám BEGU-R-1, poklop BEGU-B-1 D400	skladba komunikace	160	1
12	Š47	D	D 400 Begu-B-1 D400	bez odvětrání, rám BEGU-R-1, poklop BEGU-B-1 D400	skladba komunikace	160	1
13	Š48	D	D 400 Begu-B-1 D400	bez odvětrání, rám BEGU-R-1, poklop BEGU-B-1 D400	skladba komunikace	160	1
14	Š49	D	D 400 Begu-B-1 D400	bez odvětrání, rám BEGU-R-1, poklop BEGU-B-1 D400	skladba komunikace	160	1
15	Š49a	D	D 400 Begu-B-1 D400	bez odvětrání, rám BEGU-R-1, poklop BEGU-B-1 D400	skladba komunikace	160	1
16	Š54	D	D 400 Begu-B-1 D400	bez odvětrání, rám BEGU-R-1, poklop BEGU-B-1 D400	skladba komunikace	160	1
17	Š55	D	D 400 Begu-B-1 D400	bez odvětrání, rám BEGU-R-1, poklop BEGU-B-1 D400	skladba komunikace	160	1
18	Š50	D	D 400 Begu-B-1 D400	bez odvětrání, rám BEGU-R-1, poklop BEGU-B-1 D400	skladba komunikace	160	1
19	Š51	D	D 400 Begu-B-1 D400	bez odvětrání, rám BEGU-R-1, poklop BEGU-B-1 D400	skladba komunikace	160	1
20	Š52	D	D 400 Begu-B-1 D400	bez odvětrání, rám BEGU-R-1, poklop BEGU-B-1 D400	skladba komunikace	160	1
21	Š61	D	D 400 Begu-B-1 D400	bez odvětrání, rám BEGU-R-1, poklop BEGU-B-1 D400	skladba komunikace	160	1
22	Š62	D	D 400 Begu-B-1 D400	bez odvětrání, rám BEGU-R-1, poklop BEGU-B-1 D400	skladba komunikace	160	1
23	Š63	D	D 400 Begu-B-1 D400	bez odvětrání, rám BEGU-R-1, poklop BEGU-B-1 D400	skladba komunikace	160	1
24	Š64	D	D 400 Begu-B-1 D400	bez odvětrání, rám BEGU-R-1, poklop BEGU-B-1 D400	skladba komunikace	160	1
25	Š65	D	D 400 Begu-B-1 D400	bez odvětrání, rám BEGU-R-1, poklop BEGU-B-1 D400	skladba komunikace	160	1
26	Š66	D	D 400 Begu-B-1 D400	bez odvětrání, rám BEGU-R-1, poklop BEGU-B-1 D400	skladba komunikace	160	1
	Celkem		D 400 Begu-B-1 D400				26

TABULKA KANALIZAČNÍCH PŘÍPOJEK - KANALIZACE BYŠKOVICE

	Kan. příp. k nemovitosti	Parcelní číslo	Vlastník nemovitosti	stoka	profil stoky (mm)	kilometr	profil přípojky (mm)	kota ter. u stoky (m n.m.)	kota dna stoky (m n.m.)	kota ter. na hranici poz. (m n.m.)	kota dna konce příp (m n.m.)	délka přípojky (m)	spád přípojky (%)
1	č.p 64	st.83	Müller Tomáš, Družstevní 64, Byškovice, 27711 Neratovice	A1	300	0.01972	PP DN 150	176.41	174.55	176.28	174.78	7.82	2.00
2	č.p. 15	st.34	Šmíd Josef, Pražská 15, Byškovice, 27711 Neratovice	A1a	300	0.01411	PP DN 150	178.13	176.04	178.22	176.70	5.02	11.60
3	č.p. 40	st.36/2	Jirsák Tomáš, Horňátecká 154, Byškovice, 27711 Neratovice Martinovská Jana, Družstevní 40, Byškovice, 27711 Neratovice	A1a	300	0.00844	PP DN 150	178.00	175.78	178.16	176.58	8.17	8.90
4	č.p. 22	st.36/1	SJM Zahálka Václav a Zahálková Eva, Družstevní 22, Byškovice, 27711 Neratovice	A1a	300	0.02398	PP DN 150	178.29	176.26	178.32	176.82	7.53	6.44
5	č.p. 16	st.33/1	SJM Klička Jakub a Kličková Eliška, Mělnická 143/14, 27711 Libiš	A1a	300	0.05350	PP DN 150	178.75	176.65	179.00	177.45	3.66	19.67
6	č.p. 17	32	SJM Kubeš Zdeněk a Kubešová Jitka, Mládežnická 463, 27711 Neratovice	A1a	300	0.07592	PP DN 150	179.26	176.96	179.31	177.81	4.91	15.78
7	č.p. 139	35/3	SJM Šerák Jaroslav a Šeráková Marie, Družstevní 139, Byškovice, 27711 Neratovice	A1a	300	0.09271	PP DN 150	179.62	177.20	179.70	178.19	7.30	12.53
8	č.p. 58	35/2	SJM Šulc Jiří a Šulcová Miroslava, Družstevní 58, Byškovice, 27711 Neratovice	A1a	300	0.10423	PP DN 150	179.97	177.36	180.05	178.55	7.00	15.93
9	č.p. 46	st.60	Lhotská Renata, Pražská 46, Byškovice, 27711 Neratovice	A4	300	0.02197	PP DN 150	182.69	180.71	183.03	181.33	3.47	15.71
10	č.p. 82	st.108	Nykodým Antonín, Pražská 82, Byškovice, 27711 Neratovice	A4	300	0.07564	PP DN 150	183.57	181.76	183.62	182.12	3.02	9.44
11	č.p. 140	st.298	SJM Šlégr Luboš a Šlégrová Soňa, Horňátecká 158, Byškovice, 27711 Neratovice	A4	300	0.09070	PP DN 150	183.72	182.04	183.81	182.31	2.48	7.86
12	č.p. 81	st.109	SJM Horáček Josef a Horáčková Miloslava, Horáček Josef, Pražská 81, Byškovice, 27711 Neratovice Horáčková Miloslava, č. p. 125, 27743 Chlumín	A4	300	0.11579	PP DN 150	184.32	182.90	184.51	183.11	3.45	3.77
13	č.p. 93	st.110/2	SJM Jindřich Josef a Jindřichová Zlatava, Na Hrádku 93, Byškovice, 27711 Neratovice	A4	300	0.12034	PP DN 150	184.51	183.06	184.73	183.23	3.53	2.69

	Kan. příp. k nemovitosti	Parcelní číslo	Vlastník nemovitosti	stoka	profil stoky (mm)	kilometr	profil přípojky (mm)	kota ter. u stoky (m n.m.)	kota dna stoky (m n.m.)	kota ter. na hranici poz. (m n.m.)	kota dna konce příp (m n.m.)	délka přípojky (m)	spád přípojky (%)
14	č.p. 142	st.110/1	Jindřich Josef, Na Hrádku 93, Byškovice, 27711 Neratovice Jindřich Petr Mgr., Hüttlova 1075, Střední Předměstí, 54101 Trutnov Jindřich Vlastimil, Pražská 92, Byškovice, 27711 Neratovice	A4	300	0.14723	PP DN 150	184.82	183.45	184.97	183.60	3.53	2.04
15	č.p. 92	st.110/3	Jindřich Vlastimil, Pražská 92, Byškovice, 27711 Neratovice	A4	300	0.14665	PP DN 150	184.81	183.44	184.96	183.60	3.53	2.12
16	č.p. 41	st.27/1	SJM Kovárnický Karel a Kovárnická Bárová Irena, Kovárnický Karel, Pražská 41, Byškovice, 27711 Neratovice Kovárnická Bárová Irena, Cihlářská 729/16, Prosek, 19000 Praha 9	A5a	300	0.01865	PP DN 150	182.34	180.52	182.17	180.90	15.17	2.00
17	č.p. 160	st.27/2	Marinov Zamfir Aleksandrov, Kojetická 1023, 27711 Neratovice	A5	300	0.01208	PP DN 150	180.95	178.33	181.95	180.00	7.06	23.00
18	č.p. 28	st.26	Korbelová Monika, Pražská 28, Byškovice, 27711 Neratovice	A5	300	0.03737	PP DN 150	180.57	178.68	180.81	179.31	15.22	3.65
19	č.p.27	st.25	Legner David Ing., Augustinova 2062/18, Chodov, 14800 Praha 4 Legnerová Jana, Augustinova 2062/18, Chodov, 14800 Praha 4	A5	300	0.03854	PP DN 150	180.55	178.70	180.53	179.03	7.43	3.36
20	č.p. 91	st.112	Bártová Dagmar, Na Hrádku 91, Byškovice, 27711 Neratovice Langer Luboš, Na Hrádku 91, Byškovice, 27711 Neratovice	A6	300	0.04079	PP DN 150	184.55	182.79	184.64	183.14	4.77	5.87
21	č.p. 97	st.116	Burdová Jiřina, Větrná 106, Byškovice, 27711 Neratovice	A6	300	0.06853	PP DN 150	185.52	183.75	185.58	184.08	4.87	5.13
22	č.p. 136	st.270	Širc Vít, Na Hrádku 136, Byškovice, 27711 Neratovice Šircová Lenka, Na Hrádku 136, Byškovice, 27711 Neratovice	A6	300	0.10462	PP DN 150	186.71	184.83	186.82	185.32	4.90	8.37
23	č.p. 80	st.193	Barborová Marie, Na Hrádku 80, Byškovice, 27711 Neratovice	A6	300	0.14496	PP DN 150	187.75	185.82	187.75	186.25	5.03	6.96
24	č.p. 137	st.273	SJM Šmejkal Zdeněk a Šmejkalová Kristina, Na Hrádku 137, Byškovice, 27711 Neratovice Šmejkalová Kristina, Na Hrádku 137, Byškovice, 27711 Neratovice	A6	300	0.16092	PP DN 150	188.2	186.12	188.37	186.87	4.90	13.67
25	č.p. 79	st.246	Müllerová Karolína Bc., Kubíkova 1176/1, Kobylisy, 18200 Praha 8	A6	300	0.18821	PP DN 150	188.60	186.61	188.80	187.30	5.60	10.98

	Kan. příp. k nemovitosti	Parcelní číslo	Vlastník nemovitosti	stoka	profil stoky (mm)	kilometr	profil přípojky (mm)	kota ter. u stoky (m n.m.)	kota dna stoky (m n.m.)	kota ter. na hranici poz. (m n.m.)	kota dna konce příp (m n.m.)	délka přípojky (m)	spád přípojky (%)
26	č.p. 693	693	Müllerová Karolína Bc., Kubíkova 1176/1, Kobylisy, 18200 Praha 8	A6	300	0.19440	PP DN 150	188.65	186.70	188.82	187.32	6.16	8.85
27	č.p. 21	st.43	Rychtrmoc Karel Ing., Ořechová 1388, 27711 Neratovice Sádovský Václav Ing., Ořechová 1389, 27711 Neratovice	A1a	300	0.10700	PP DN 150	180.06	177.56	180.65	179.15	27.01	5.61
28	č.p. 38	st.29	Čemusová Hana, Pražská 38, Byškovice, 27711 Neratovice	A5	300	0.02908	PP DN 150	180.70	178.57	180.92	179.42	9.57	8.05
29	č.p. 92_8	92/8	Klouda Jiří, Liliová 224, 25063 Čakovičky SJM Mulač Jan a Mulačová Ivana, č. p. 6, 29307 Hrdlořezy	A4	300	0.15634	PP DN 150	184.86	183.33	185.18	183.68	8.03	3.42
30	č.p. 165	st.530	Hrůzová Lucie, Na Hrádku 165, Byškovice, 27711 Neratovice Šmigol Petr, Na Hrádku 165, Byškovice, 27711 Neratovice	A6	300	0.12982	PP DN 150	187.42	185.53	187.69	186.19	4.34	13.36
31	č.p. 166	st.532	Kuklík Jiří, Na Hrádku 166, Byškovice, 27711 Neratovice Kuklíková Marcela, Na Hrádku 166, Byškovice, 27711 Neratovice	A6	300	0.14185	PP DN 150	187.65	185.76	187.80	186.30	9.07	5.13
32	č.p. 167	st.531	Bažantová Zuzana Ing., Na Hrádku 167, Byškovice, 27711 Neratovice Škoda Adam Ing., Na Hrádku 167, Byškovice, 27711 Neratovice	A6	300	0.15370	PP DN 150	187.99	185.99	188.20	186.70	5.68	11.18
33	č.p. 164	st.533	SJM Šťastný Pavel a Šťastná Veronika, Na Hrádku 164, Byškovice, 27711 Neratovice	A6	300	0.16982	PP DN 150	188.39	186.30	188.49	186.99	8.24	7.46
34	č.p. 150	st.499	Barborová Marta, Na Hrádku 150, Byškovice, 27711 Neratovice	A6	300	0.21139	PP DN 150	188.62	186.65	188.68	187.18	7.33	6.21