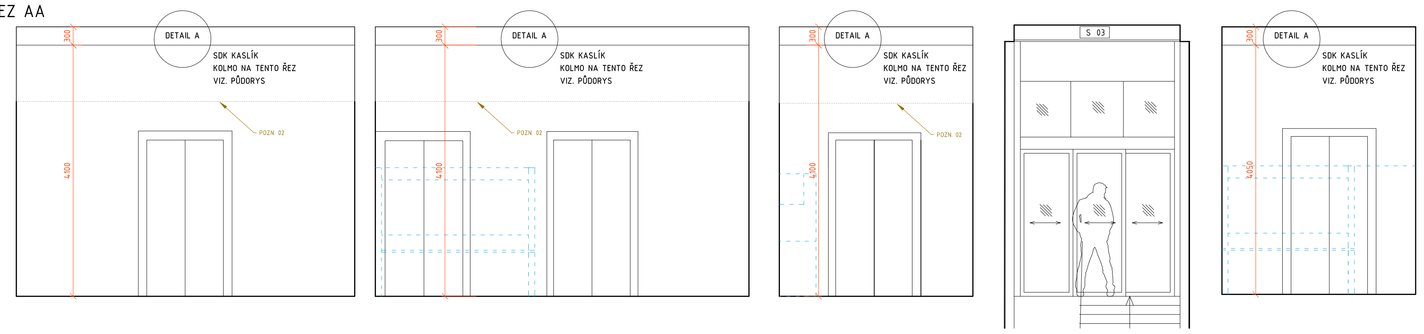
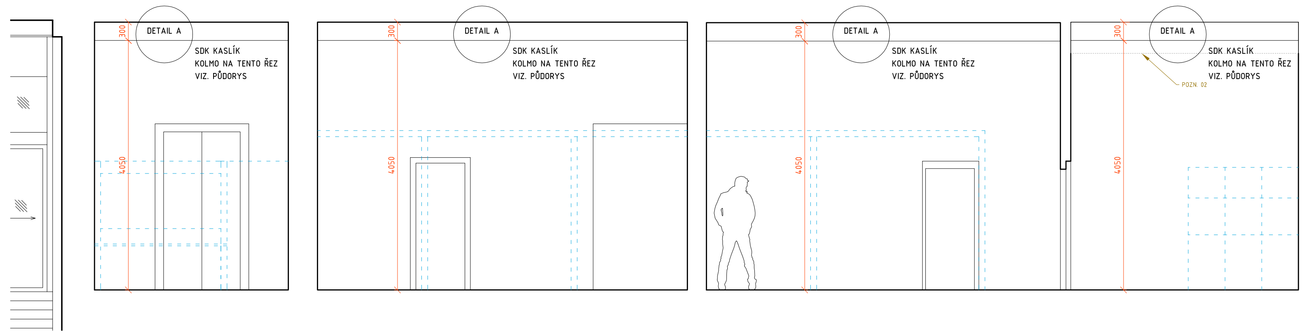
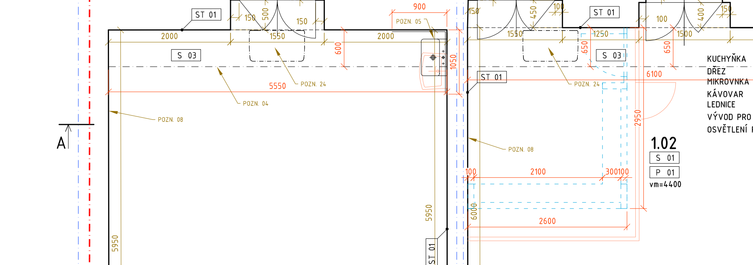
ŘEZ AA





ŘEZ BB



DETAIL A 1:5

ŘEZ DD

POZN.01 - STÁVAJÍCÍ ROZVÁŇAJÍCÍ TERASA A SOUČASNÉ DLAŽBY, DLAŽBA BUDE ODSTRANĚNA A NAHRAZENA NOVOU PŘES SYSTÉMOVOU DILATAČNÍ LIŠTU NEREZ
POZN.02 - STÁVAJÍCÍ SNÍŽENÝ PODHLED BUDE ODSTRANĚN, VZHLEDEM TAK MÍSTNOSTI S PŮVODNÍ VÝŠKOU
POZN.03 - VŠECHNY STÁVAJÍCÍ RADIÁTORY A PŘÍVODY K NIM BUDOU ZACHOVÁNY, BUDOU PŘEDBROUŠENY A NATŘENY SYNTOLYSOU TEPLOVZDUŠNOU BARVOU. RADIÁTORY A PŘÍVODNÍ TRUBKY RAL 9010 MAT. VŠE NA ZÁKLADĚ PŘESLUŠNÝCH VIZÁRŮ DOSUD.ULKÁ ARCHITEKT
POZN.04 - SYSTÉMOVÉ KLUZNÉ KOTOVÉ NOVÝCH SDK KONSTRUKCE NE STÁVAJÍCÍMU ZDIVU A PODLAZE
POZN.05 - VYMĚNA OPRYVADLA, VYMĚNA SPOMU, VYMĚNA BATERIE - NAPOJENÍ NA STÁVAJÍCÍ ROZVODY KANALIZACE, NUTNO PŘEJÍT STÁVAJÍCÍ VÝVODY STUDENÉ A TEPLÉ VODY TAK ABY BYLY PRO OPRYVADLY NOVÉ ROHÁČKY. NOVÉ BATERIE NE ZE ZDI, ALE BUDOU UPEVŘENÉ NA OPRYVADLECH OBKLADY DRUŽ OPRYVADLA DO VÝŠKY 1650 MM A ROZTEČ A ROZMĚRY VIZ PŮDORYS. OBKLADY DLE SPECIFIKACE ARCHITEKTA V TEXTOVÉM DO VÝŠKY
POZN.06 - NOVÉ KUCHYŇKY V MÍSTNOSTECH 102, 103, 108, 131 - NAPOJENÍ VIZ SAMOSTATNÉ VÝKRESY 1 ARS-INT, 3 ARS-INT A ARS-INT
POZN.07 - SOKLOVÁ LIŠTA NA CHODBÁCH - PDF TL. 15 MM, VÝŠKA 100 MM RAL 9010 MAT, LEPENÁ KE ZDI
POZN.08 - SOKLOVÁ LIŠTA V KANCELÁŘÍCH - PDF TL. 15 MM, VÝŠKA 40 MM RAL 9010 MAT, LEPENÁ KE ZDI
POZN.09 - VŠECHNY ZVONKA DO ELEKTRICKÝCH ZAŘÍZENÍ, ROZVADĚČŮ NEBO DO POŽÁRNÍCH HYDRANTŮ BUDOU NATŘENY OPRYVATELNOU BARVOU SE STEJNÝM KALÍRY JAKO BUDE NA OKOLNÍCH STĚNÁCH CHODEB
POZN.10 - SANITÁRNÍ PŘÍČKY V WC A SANITÁRNÍ PŘÍČEL U PODHLEDŮ Z HPL DESEK ČERNÉ MEBO STAVEBNĚ ČISTÉ DESKY, DLE ODSTĚN UKÁZ ARCHITEKT, VÝŠKA STĚNY CCA 2250 MM ZAVĚŠENÉ PRVKY DLAŽBY, PANTY, NOŽIČKY ZÁMKY APODI 2 NOŽIČKY NEBO NLHKU
POZN.11 - SDK KONSTRUKCE "FALEŠNÁTÁ TRAMŮ" ZAKRÝVAJÍCÍ VEDENÍ SLNO A SLABO ELEKTRICKÝCH KABELŮ/VODIČŮ A CHLADIVA, ČERVENÝ PROTIPOŽÁRNÍ SDK.
POZN.12 - "NEZMĚN Ř" - PÁS NOVÉHO TPAVENÍ TERACA BUDE V ŠÍŘCI STEJNÉ JAKO JE STÁVAJÍCÍ ČERVENÝ PÁS TERACA NA CHODBĚ
POZN.13 - NOVÉ HYDROBRANÉ OTVORY V NENOSNÉ PŘÍČCE, V PŘÍPADĚ, ŽE V PŘÍČCI VIZE NĚMÉ POTRUBÍ NEBO POTRUBÍ APODI BUDE TATO SKUTEČNOST OZNÁMENA NA KONT. DNI A BUDE SE ŘEŠIT NÁSLEDNĚ. V PŘÍPADĚ ŽE V PŘÍČCI NEVEDE NIC BUDE OTVOR AŽ K PODLAZE. PŘÍSLUŠNÁ STAVEBNÍ FIRMA - ZHOTOVITEL ZAJISTÍ PŘÍPADNÉ STAVEBNÍ PŘIZPŮSOBENÍ NÁSLEDNÉ ZEJAZDNÍ A KONVEČNÍ FIRMY PŘÍPADNÉHO SPATŘENÍ/PŘEKLADU
POZN.14 - OPLÁŠTĚNÍ VÝŠE TOP. KONSTRUKCE V MÍSTNOSTECH 128, 102 BUDE VYTVRZOVÁNA OD OBOJKU PODLE POTRUBÍ. PŘÍPADNÉ NEJASNOSTI NUTNO ŘEŠIT S ARCHITEKTEM
POZN.15 - KONSTRUKCE PŘÍČKY WC Z SDK
POZN.16 - KONSTRUKCE PŘÍČKY Z DOZDÍVKA TFONG
POZN.17 - PŘEZDÍVKA WC Z TFONGU DO VÝŠKY 1200 MM
POZN.18 - STÁVAJÍCÍ SNÍŽENÝ STROP OKOL PRAVDĚPODOBNĚ HUROSTI ZŮSTANE ZACHOVÁN, NAD NÍM VEDENÍ VZT
POZN.19 - SDK KONSTRUKCE "FALEŠNÁTÁ TRAMŮ" ZAKRÝVAJÍCÍ VEDENÍ SLNO - SLABO ELEKTRICKÝCH KABELŮ/VODIČŮ NEBO VZT, ČERVENÝ PROTIPOŽÁRNÍ SDK
POZN.20 - ODSTRANĚNÍ STÁVAJÍCÍHO ROZVADĚČE, UMÍSTĚNÍ NOVÉHO V 1PP VČ ČÁST ELEKTRO SLNO
POZN.21 - NAD STÁVAJÍCÍM OTVOREM VYBOURÁNA ZED AŽ PO OBLOUKOVÉ NADPRAŽÍ, ODLAK PARAPET OKNA ZŮSTÁVÁ. DO ČÁSTEČNÉ OTVORNÉ BUDE OZAZENO BEZPEČNOSTNÍ SKLO tl.44 TRADOPRIM BEZ RÁMU, RESPEKTIVE S RÁMEM SKRYTÝM VE ZED, PŘESNÉ ROZMĚRY OTVORŮ A ČLENĚNÍ DLE ZDNOZEN S KONKRÉTNÍM VÝROBCEM A MOŽNOSTEM, PARAPET V RAMĚ POVRCHOU NOVÝCH DVEŘÍ, NUTNO VYCOZNOVAT
POZN.22 - STÁVAJÍCÍ NÁSTĚNNÝ A DVÍŘKA EL. SAŘÍŽKY BUDOU REPASOVÁNY, OBROUŠENY, VYTMĚLENY A NATŘENY NOVOU BARVOU RAL 9010 MAT, CELKOVÉ ROZMĚRY +,3x3 %
POZN.23 - SDK KONSTRUKCE 1,5 x 2,5 M ZAKRÝVAJÍCÍ VEDENÍ SLNO A SLABO ELEKTRICKÝCH KABELŮ/VODIČŮ A VEDENÍ CHLADIVA ČERVENÝ PROTIPOŽÁRNÍ SDK.
POZN.24 - POLOHA NOVÉ NÁSTĚNNÉ KLIMA JEDNOTKY POD SDK KASLÍKEM
POZN.25 - STÁVAJÍCÍ ROZVODY VZDUCHOTECHNIKY A KLIMATIZAČNÍCH JEDNOTEK - BUDE ODSTRANĚN KAZETOVÝ STÁVAJÍCÍ PODHLED, VEŠKERÉ ROZVODY VZT A KLIMA V MÍSTNOSTECH 119 CHODBAU A 120 BUDOU ZACHOVÁNY. VEŠKERÉ PŘÍVODNÍ VEDENÍ BUDE OBKLÁNO NOVÝM OZKLADNÍ BUDE NATŘENO NA ČERNOU BARVU RAL 9011 MAT, ČERNÉ BUDOU I MŘÁŽKY A DIFÚZNÍ MLAVICE VZT
POZN.26 - STÁVAJÍCÍ VZDUCHOVÁ TEPELNÁ ČLONA, DO KTERÉHO VEDENÍ BUDE NATŘENO NA ČERNOU BARVU RAL 9011 MAT.
POZN.27 - STÁVAJÍCÍ VZNOVENÉ JEDNOTKA VZT+CHLAZENÍ
POZN.28 - NOVÉ OTVÍRAVÉ SKLÁDACÍ DVEŘE, POSUVNÉ DVEŘE
POZN.29 - OPRAVA STÁVAJÍCÍ RAMPY - ZPEVNĚNÍ JEJÍHO SKLONU TAK, ABY BYLY PODJEZDY VHODNÉ PRO RAMPOU A "PODESTEM" K "ZADNÍ" HRANĚ SLOUPU, VŠE VČ VÝŠKOVÝCH ÚRO Č.
POZN.30 - STÁVAJÍCÍ VÝTOKY NA VODU POMOCNÁ, JEN POLOHA PRVKU VEKSLÍK "VEKSLÍK" NOVÝCH POSUVNÝCH DVEŘÍ
POZN.31 - NOVÉ VZTÍ PŘÍČKY 300x400 MM, VŽDY DVĚ NAD SEBOU, SPODNÍ HRANA DOLNÍ PŘÍČKY 100MM A SPODNÍ HRANA HORNÍ PŘÍČKY 2000MM OD PODLAHY, BARVU URČÍ ARCHITEKT
POZN.32 - NOVÝ SDK "KASLÍK" PRO VEDENÍ ELEKTRA Z OSTRAŇOVANÉHO ROZVADĚČE DO NOVÉHO V 1PP ZABROUŠENÉ S BOKEM SVISLÉHO "KASLÍKU", NUTNO KOORDINOVAT S ACHITEKTEM

LEGENDA MATERIÁLŮ

- ZDIVO STÁVAJÍCÍ
- ZDIVO Z YTONG TL. 100 MM, RESP. DOZDÍVKA DLE PŮVODNÍ TL. STĚN
- YTONGOVÁ PŘÍZDÍVKA TL. 150 MM, VÝŠKA 1200 MM
- PŘÍČKA SDK tl. 100 MM, V KONSTRUKCI PŘÍČKY JE AKUSTICKÁ ODLAKE
- DLAŽBA NA CHODBÉ DLE SPECIFIKACE
- BOURANÉ KCE
- VESTAVĚNÝ NÁBYTEK (VAZNÉ A VESTAVĚNÉ PŘÍČKY) KTERÉ JSOU SOUČÁSTÍ STAVEBNÍ ČÁSTI PODROBNOSTI NA VÝKRESECH Č
 - 1. ARS-INT - NÁVRH ARS K-VN 102, 103
 - 2. ARS-INT - NÁVRH ARS K-VN 130, 136
 - 3. ARS-INT - NÁVRH ARS K-VN 125, 128
 - 4. ARS-INT - NÁVRH ARS K-VN 119A, 120, 130, 131

LEGENDA PODLAH

P 01

SKLADBA PODLAHY P 01
-NOVÉ LINOLEUM DLE VÝBĚRU ARCHITEKTA
-LEPIDLO
-PDF DESKY 12 A = PPP + LEPIDLO = 8 MM
-DESKY KLADENY NA STÁVAJÍCÍ PARKETY
-STÁVAJÍCÍ PARKETY
-DALŠÍ STÁVAJÍCÍ VRSTVY STROPU

P 02

SKLADBA PODLAHY P 02
-KERAMICKÁ DLAŽBA DLE VÝBĚRU ARCHITEKTA
-FLEXIBILNÍ LEPIDLO
-HYDROIZOLAČNÍ NÁTĚR
-PODKLADNÍ BETONOVÁ MAZANINA S KARI SÍŤÍ, DKA 150X150 TL. CCA 60 MM
-ZEPAŘSKÁ VRSTVA
-STÁVAJÍCÍ VRSTVY PODLAHY (MUSÍ BÝT ZNUTNÉ)

P 03

SKLADBA PODLAHY P 03
-KERAMICKÁ DLAŽBA DLE VÝBĚRU ARCHITEKTA
-FLEXIBILNÍ LEPIDLO
-PODKLADNÍ BETONOVÁ MAZANINA S KARI SÍŤÍ, DKA 150X150 TL. CCA 60 MM
-ZEPAŘSKÁ VRSTVA
-STÁVAJÍCÍ VRSTVY PODLAHY (MUSÍ BÝT ZNUTNÉ)

P 04

SKLADBA PODLAHY P 04
-NOVÉ DRENÁŽNÍ LITÉ BROUŠENÉ TERACO DLE VÝBĚRU ARCHITEKTA TL. CCA 15-20 MM
-PODKLADNÍ BETONOVÁ MAZANINA S KARI SÍŤÍ, DKA 150X150 TL. CCA 50 MM
-ZEPAŘSKÁ VRSTVA
-STÁVAJÍCÍ VRSTVY PODLAHY (MUSÍ BÝT ZNUTNÉ)

P 05

SKLADBA PODLAHY P 05
-STÁVAJÍCÍ PODLAHA LITÉ TERACO BUDE KAMENICKY VYSPRAVENO,
PŘÍBROUŠENO, NAMNĚJŠÍ/OPRAVÍNÁNO A BUDOU OPRAVENY VÝŠKOVÉ STYKY ZDÍ A TERACA.

LEGENDA POVRCHŮ

- S 01 STÁVAJÍCÍ STROP, CELÁ PLOCHA PŘÍSTUPOVÁNA, PERLINKA, PŘÍBROUŠENÍ, 2x BÍLÁ MALBA, ODSTÍN VYBERE ARCH
- S 02 SDK PODHLED CELOVÝŠ, 2x BÍLÁ MALBA, ODSTÍN VYBERE ARCH
- S 03 SDK PODHLED ČÁSTEČNÝŠ, POŽÁRNÍ SDK - VIZ PBŘ, 2x BÍLÁ MALBA, ODSTÍN VYBERE ARCH
- S 04 SDK STÁVAJÍCÍ PODHLED KTERÝ KRYJE ROZVODY VZT SE STÁVAJÍCÍM REVIZNÝM OTVORY, 2x BÍLÁ MALBA, ODSTÍN VYBERE ARCH

- ST 01 OPRAVENÁ STÁVAJÍCÍ OMÍTKA - ODSTRANĚNÍ STÁVAJÍCÍCH MALEB, PENETRACE PODKLADU, ŠTUKOVÁNÍ CELÉ PLOCHY ZDÍ, PENETRACE A NOVÁ BÍLÁ MALBA 2x ODSTÍN VYBERE ARCHITEKT, NOVÉ KERAMICKÉ OBKLADY
- ST 02 OPRAVENÁ STÁVAJÍCÍ OMÍTKA - ODSTRANĚNÍ STÁVAJÍCÍCH MALEB, PENETRACE PODKLADU, ŠTUKOVÁNÍ CELÉ PLOCHY ZDÍ, PENETRACE A NOVÁ BÍLÁ MALBA 2x ODSTÍN VYBERE ARCH NA ZÁKLADĚ VIZÓNOVÁNÍ, VŠE DO VÝŠKY CCA 2580 MM OVRÉNÍ HRANA VYSOKÝCH DVEŘÍ NOVÝ OMYVATELNÝ NÁTĚR RAL 9010 DLE PŘÍSLUŠNÝCH VIZÓNŮ URČÍ ARCHITEKT
- ST 03 NOVÁ SDK PŘÍČKA - PENETRACE A NOVÁ MALBA 2x RAL URČÍ ARCHITEKT, NOVÝ KERAMICKÝ OBKLAD, KAMENICKÉ ROHY, DLE VÝBĚRU ARCHITEKTA DO VÝŠKA DLE ST. VÝKRESU Č. 04
- ST 04 NOVÁ YTONG PŘÍČKA - PERLINKA, LEPIDLO, ŠTUKOVÁ OMÍTKA, PENETRACE A NOVÁ MALBA 2x, RAL URČÍ ARCHITEKT
- ST 05 NOVÁ YTONG PŘÍČKA - PERLINKA, LEPIDLO, ŠTUKOVÁ OMÍTKA, PENETRACE A NOVÁ MALBA 2x, RAL URČÍ ARCHITEKT

LEGENDA MÍSTNOSTÍ			
označení	účel místnosti	podlaha	plocha m
1.01	kancelář	lino	34,2
1.02	kancelář	lino	38,4
1.03	recepce	lino	21,0
1.04	vstup	stáv. teraco	22,3
1.05	kancelář	lino	20,8
1.06	kancelář	lino	38,1
1.07	kancelář	lino	35,8
1.08	kancelář	lino	23,3
1.09	wc chodbička	keram. dlažba	4,9
1.10	wc veř. ženy	keram. dlažba	7,1
1.11	wc chodbička	keram. dlažba	2,0
1.12	wc veř. muži	keram. dlažba	3,7
1.13	kancelář	lino	19,2
1.14	kancelář	lino	16,4
1.15	kancelář	lino	32,6
1.16	kuchyňka	lino	14,0
1.17	wc	keram. dlažba	2,6
1.18	wc	keram. dlažba	2,7
1.19A	chodba	dlažba + teraco stáv. teraco	63,7 34,6
1.19B	chodba	dlažba + teraco	13,7
1.20	kancelář	lino	31,7
1.21	kancelář	lino	17,5
1.22	kancelář	lino	14,4
1.23	kancelář	lino	16,1
1.24	kancelář	lino	16,5
1.25	kancelář	lino	11,9
1.26	kancelář	lino	12,3
1.27	kancelář	lino	15,3
1.28a	wc	keram. dlažba	3,3
1.28b	wc	keram. dlažba	1,9
1.28c	wc	keram. dlažba	1,6
1.29a	wc	keram. dlažba	4,2
1.29b	wc	keram. dlažba	1,8
1.30	sprcha	keram. dlažba	2,5
1.31	kuchyňka	lino	5,3
1.32	kancelář	lino	19,7
1.33	sklad	lino	7,7
1.34	wc	keram. dlažba	2,6
1.35	chodba	keram. dlažba	21,1
1.36	chodba	keram. dlažba	8,7
1.37	chodba	keram. dlažba	6,4
1.38	chodba	keram. dlažba	32,8
1.39	výtah z vnitřní	stáv. teraco	7,0

NEŘEŠÍ SE, NENÍ SOUČÁSTÍ PROJEKTU
NEŘEŠÍ SE, NENÍ SOUČÁSTÍ PROJEKTU
BUDOUCÍ DĚTSKÁ SKUPINA
BUDOUCÍ DĚTSKÁ SKUPINA

POZNÁMKA:
PROJEKT JE NUTNO BRÁT JAKO CELEK TJ. ARCHITEKTONICKOSTAVEBNÍ ČÁST, PROJEKTY JEDNOTLIVÝCH PROFESÍ, PROJEKT INTERÉRU A VÝKAZ VÝMĚR/ROZPOČET. BUDOUCÍ STAVEBNÍ FIRMA, KTERÁ BUDE OCEŇOVAT VÝKAZ VÝMĚR, MUSÍ BRÁT V POTAZ I CELÝ PROJEKT A NAPŘAT PŘÍPADNÉ PŘÍPOMÍNKY NEBO NÁVRHY JAK PŘÍPADNÉ PROJEKT UPRAVIT TAK ABY PŘI NÁSLEDNÉ REALIZACI NEVZNIKALY, BEZ VNĚJŠÍCH VLIVŮ INVESTORA, DALŠÍ VÍCENÁKLADY. PŘED REALIZACÍ SE MUSÍ STAVEBNÍ FIRMA SEZNÁMIT I S PROJEKTEM INTERÉRU A VŠE KONZULTOVAT S ARCHITEKTEM/AUTORSKÝM DOZOREM. MUSÍ SE STANOVIT ROZHRANÍ JEDNOTLIVÝCH DODÁVEK, KOORDINOVAT KONCOVÉ PRVKY A DALŠÍ NAPOJOVACÍ BODY ATD.

±0.000 = 189.55 m n. m. Bpv
NA VŠECHNY PŘÍPADNÉ NEDOHLADNOSTI MEZI VÝKRESY A DALŠÍ NEJASNOSTI NUTNO UPOZORNIT ARCHITEKTA A KONZULTOVAT S NÍM PŘÍPADNÉ ŘEŠENÍ
VEŠKERÝ ODBAN VÝKRESU JE DUŠEVNÝM VLASTNICTVÍM AUTORŮ ASOPOV A PODLEHÁ AUTORSKÉMU ZÁKONU

ARS.

AKCE	STAVEBNÍ PRÁCE A MODERNIZACE 1. NP budovy úřadu Seifertova 51, Praha 3		
GENERÁLNÍ PROJEKTANT		STUPEŇ ZADÁNÍ Trojská 336/113 Praha 7 Troja, 171 00	ČÍSLO -
HLAVNÍ PROJEKTANT ČÁSTI	Ing. arch. Jan Adámek, ČKA 03473		MĚŘÍTKO 1:50
VYPRACOVAL			DATUM 11/2023
INVESTOR	MĚSTSKÁ ČÁST Praha 3 Odbor technické správy majetku a investic Havlíčkova nám. 700/9, 130 00 Praha 3	NÁZEV VÝKRESU PŮDORYS 1NP	FORMÁT 3+A0
			PROJEKT ČÁST ARCHITEKTONICKO-STAVEBNÍ ŘEŠENÍ
			Č. ZAKÁZKY -
			Č. VÝKRESU 3
			PARÉ