# TABULKA ŠACHET — Šachtové dílce — Prefa Brno a. s.

| Poř. | Označení šachty | Kóta terénu [m n.m.] | Umístění | Kóta poklopu [m n.m.] | Kóta dna vývodu [m n.m.] | Kóta dna [m n.m.] | Výška šachty [m] | Vyrovnávací prstenec pro poklop šachty | ks | Šachtový kónus zákrytová deska | ks | Šachtová skruž | ks | Stupadla | Šachtové dno uložení dna elastomerové těsnění | ks |
|---|---|---|---|---|---|---|---|---|---|---|---|---|---|---|---|---|
| 1 | š0 | 403.54 | vozovka h = 0.0 m | 403.53 | 402.14 | 402.14 | 1.39 | TBW-Q.1 63/10 | 2 | TZK-Q.1 100-63/17 | 1 | TBS-Q.1 100/25 | 1 | ocel. s PE | TBZ-Q.1 100/611 KOM tl.15cm | 1 |
| | | | | | | | | | | | | | | | podkladový beton | |
| | | | | | | | | | | | | | | | těsnění pro DN 1000 | 2 |
| 2 | š1 | 403.80 | vozovka h = 0.0 m | 403.79 | 402.49 | 402.49 | 1.30 | TBW-Q.1 63/10 | 1 | TZK-Q.1 100-63/17 | 1 | | | ocel. s PE | TBZ-Q.1 100/711 KOM tl.15cm | 1 |
| | | | | | | | | TBW-Q.1 63/8 | 2 | | | | | | podkladový beton | |
| | | | | | | | | | | | | | | | těsnění pro DN 1000 | 1 |
| 3 | š2 | 404.93 | vozovka h = 0.0 m | 404.93 | 402.89 | 402.89 | 2.04 | TBW-Q.1 63/10 | 1 | TBR-Q.1 100-63/58 | 1 | TBS-Q.1 100/50 | 1 | ocel. s PE | TBZ-Q.1 100/631 KOM tl.15cm | 1 |
| | | | | | | | | TBW-Q.1 63/6 | 1 | | | | | | podkladový beton | |
| | | | | | | | | | | | | | | | těsnění pro DN 1000 | 2 |
| 4 | š3 | 406.76 | vozovka h = 0.0 m | 406.76 | 404.26 | 404.26 | 2.50 | TBW-Q.1 63/12 | 1 | TBR-Q.1 100-63/58 | 1 | TBS-Q.1 100/100 | 1 | ocel. s PE | TBZ-Q.1 100/631 KOM tl.15cm | 1 |
| | | | | | | | | | | | | | | | podkladový beton | |
| | | | | | | | | | | | | | | | těsnění pro DN 1000 | 2 |
| 5 | š4 | 408.15 | vozovka h = 0.0 m | 408.15 | 406.15 | 406.15 | 2.00 | TBW-Q.1 63/12 | 1 | TBR-Q.1 100-63/58 | 1 | TBS-Q.1 100/50 | 1 | ocel. s PE | TBZ-Q.1 100/631 KOM tl.15cm | 1 |
| | | | | | | | | | | | | | | | podkladový beton | |
| | | | | | | | | | | | | | | | těsnění pro DN 1000 | 2 |
| 6 | š5 | 409.90 | vozovka h = 0.0 m | 409.90 | 407.90 | 407.90 | 2.00 | TBW-Q.1 63/12 | 1 | TBR-Q.1 100-63/58 | 1 | TBS-Q.1 100/50 | 1 | ocel. s PE | TBZ-Q.1 100/631 KOM tl.15cm | 1 |
| | | | | | | | | | | | | | | | podkladový beton | |
| | | | | | | | | | | | | | | | těsnění pro DN 1000 | 2 |
| 7 | š6 | 411.20 | vozovka h = 0.0 m | 411.20 | 409.20 | 409.20 | 2.00 | TBW-Q.1 63/12 | 1 | TBR-Q.1 100-63/58 | 1 | TBS-Q.1 100/50 | 1 | ocel. s PE | TBZ-Q.1 100/631 KOM tl.15cm | 1 |
| | | | | | | | | | | | | | | | podkladový beton | |
| | | | | | | | | | | | | | | | těsnění pro DN 1000 | 2 |
| 8 | š7 | 412.73 | vozovka h = 0.0 m | 412.73 | 410.73 | 410.73 | 2.00 | TBW-Q.1 63/12 | 1 | TBR-Q.1 100-63/58 | 1 | TBS-Q.1 100/50 | 1 | ocel. s PE | TBZ-Q.1 100/631 KOM tl.15cm | 1 |
| | | | | | | | | | | | | | | | podkladový beton | |
| | | | | | | | | | | | | | | | těsnění pro DN 1000 | 2 |
| 9 | š8 | 414.49 | vozovka h = 0.0 m | 414.49 | 412.49 | 412.49 | 2.00 | TBW-Q.1 63/12 | 1 | TBR-Q.1 100-63/58 | 1 | TBS-Q.1 100/50 | 1 | ocel. s PE | TBZ-Q.1 100/631 KOM tl.15cm | 1 |
| | | | | | | | | | | | | | | | podkladový beton | |
| | | | | | | | | | | | | | | | těsnění pro DN 1000 | 2 |
| 10 | š9 | 415.83 | vozovka h = 0.0 m | 415.83 | 413.43 | 413.43 | 2.40 | TBW-Q.1 63/4 | 1 | TBR-Q.1 100-63/58 | 1 | TBS-Q.1 100/100 | 1 | ocel. s PE | TBZ-Q.1 100/611 KOM tl.15cm | 1 |
| | | | | | | | | | | | | | | | podkladový beton | |
| | | | | | | | | | | | | | | | těsnění pro DN 1000 | 2 |

## TABULKA ŠACHET — Šachtové dílce — Prefa Brno a. s.

| Poř. | Označení šachty | Kóta terénu | Umístění | Kóta poklopu | Kóta dna vývodu | Kóta dna | Výška šachty | Vyrovnávací prstenec pro poklop šachty | ks | Šachtový kónus zákrytová deska | ks | Šachtová skruž | ks | Stupadla | Šachtové dno uložení dna elastomerové těsnění | ks |
|---|---|---|---|---|---|---|---|---|---|---|---|---|---|---|---|---|
| | | [m n.m.] | | [m n.m.] | [m n.m.] | [m n.m.] | [m] | | | | | | | | | |
| | Celkem | | | | | | | TBW-Q.1 63/12 | 6 | TBR-Q.1 100-63/58 | 8 | TBS-Q.1 100/25 | 1 | | TBZ-Q.1 100/611 KOM tl.15cm | 2 |
| | | | | | | | | TBW-Q.1 63/10 | 4 | TZK-Q.1 100-63/17 | 2 | TBS-Q.1 100/50 | 6 | | TBZ-Q.1 100/711 KOM tl.15cm | 1 |
| | | | | | | | | TBW-Q.1 63/8 | 2 | | | TBS-Q.1 100/100 | 2 | | TBZ-Q.1 100/631 KOM tl.15cm | 7 |
| | | | | | | | | TBW-Q.1 63/6 | 1 | | | | | | těsnění pro DN 1000 | 19 |
| | | | | | | | | TBW-Q.1 63/4 | 1 | | | | | | | |

# TABULKA ŠACHTOVÝCH DEN

**Prefa Brno a. s.**

| Poř. | Označení šachty | Schémat. značka | Označení dna | Vývod | | Hlavní přívod | | 1.vedlejší přívod | | 2.vedlejší přívod | | 3.vedlejší přívod | | 4.vedlejší přívod | |
|---|---|---|---|---|---|---|---|---|---|---|---|---|---|---|---|
| 1 | š0 | | TBZ-Q.1 100/611 KOM tl.15cm | DN (mm) | 400/373 SN 12 | DN (mm) | 400/373 SN 12 | DN (mm) | | DN (mm) | | DN (mm) | | DN (mm) | |
| | | | žlab: beton | Materiál | PVC-U Ultra Solid | Materiál | PVC-U Ultra Solid | Materiál | | Materiál | | Materiál | | Materiál | |
| | | | nástupnice: beton | dh[mm] | 0 | Úhel ß | 186 | Úhel ß | | Úhel ß | | Úhel ß | | Úhel ß | |
| | | | kyneta: 1/2 DN | sklon [‰] | 10.0 | dh[mm] | 0 | dh[mm] | | dh[mm] | | dh[mm] | | dh[mm] | |
| | | | stupadla: ocel. s PE | | | sklon [‰] | 10.0 | sklon [‰] | | sklon [‰] | | sklon [‰] | | sklon [‰] | |
| 2 | š1 | | TBZ-Q.1 100/711 KOM tl.15cm | DN (mm) | 400/373 SN 12 | DN (mm) | 400/373 SN 12 | DN (mm) | 200/191 SN 4 | DN (mm) | 200/191 SN 4 | DN (mm) | | DN (mm) | |
| | | | žlab: beton | Materiál | PVC-U Ultra Solid | Materiál | PVC-U Ultra Solid | Materiál | PVC KG (hladké) | Materiál | PVC KG (hladké) | Materiál | | Materiál | |
| | | | nástupnice: beton | dh[mm] | 0 | Úhel ß | 180 | Úhel ß | 90 | Úhel ß | 270 | Úhel ß | | Úhel ß | |
| | | | kyneta: 1/2 DN | sklon [‰] | 10.0 | dh[mm] | 0 | dh[mm] | 100 | dh[mm] | 100 | dh[mm] | | dh[mm] | |
| | | | stupadla: ocel. s PE | | | sklon [‰] | 10.0 | sklon [‰] | 0.0 | sklon [‰] | 0.0 | sklon [‰] | | sklon [‰] | |
| 3 | š2 | | TBZ-Q.1 100/631 KOM tl.15cm | DN (mm) | 400/373 SN 12 | DN (mm) | 400/373 SN 12 | DN (mm) | 200/191 SN 4 | DN (mm) | 200/191 SN 4 | DN (mm) | | DN (mm) | |
| | | | žlab: beton | Materiál | PVC-U Ultra Solid | Materiál | PVC-U Ultra Solid | Materiál | PVC KG (hladké) | Materiál | PVC KG (hladké) | Materiál | | Materiál | |
| | | | nástupnice: beton | dh[mm] | 0 | Úhel ß | 180 | Úhel ß | 90 | Úhel ß | 266 | Úhel ß | | Úhel ß | |
| | | | kyneta: 1/2 DN | sklon [‰] | 10.0 | dh[mm] | 0 | dh[mm] | 20 | dh[mm] | 20 | dh[mm] | | dh[mm] | |
| | | | stupadla: ocel. s PE | | | sklon [‰] | 37.0 | sklon [‰] | 0.0 | sklon [‰] | 0.0 | sklon [‰] | | sklon [‰] | |
| 4 | š3 | | TBZ-Q.1 100/631 KOM tl.15cm | DN (mm) | 400/373 SN 12 | DN (mm) | 400/373 SN 12 | DN (mm) | 200/191 SN 4 | DN (mm) | 200/191 SN 4 | DN (mm) | | DN (mm) | |
| | | | žlab: beton | Materiál | PVC-U Ultra Solid | Materiál | PVC-U Ultra Solid | Materiál | PVC KG (hladké) | Materiál | PVC KG (hladké) | Materiál | | Materiál | |
| | | | nástupnice: beton | dh[mm] | 0 | Úhel ß | 180 | Úhel ß | 90 | Úhel ß | 260 | Úhel ß | | Úhel ß | |
| | | | kyneta: 1/2 DN | sklon [‰] | 37.0 | dh[mm] | 0 | dh[mm] | 20 | dh[mm] | 20 | dh[mm] | | dh[mm] | |
| | | | stupadla: ocel. s PE | | | sklon [‰] | 45.0 | sklon [‰] | 0.0 | sklon [‰] | 0.0 | sklon [‰] | | sklon [‰] | |
| 5 | š4 | | TBZ-Q.1 100/631 KOM tl.15cm | DN (mm) | 400/373 SN 12 | DN (mm) | 400/373 SN 12 | DN (mm) | 200/191 SN 4 | DN (mm) | 200/191 SN 4 | DN (mm) | | DN (mm) | |
| | | | žlab: beton | Materiál | PVC-U Ultra Solid | Materiál | PVC-U Ultra Solid | Materiál | PVC KG (hladké) | Materiál | PVC KG (hladké) | Materiál | | Materiál | |
| | | | nástupnice: beton | dh[mm] | 0 | Úhel ß | 180 | Úhel ß | 112 | Úhel ß | 248 | Úhel ß | | Úhel ß | |
| | | | kyneta: 1/2 DN | sklon [‰] | 45.0 | dh[mm] | 0 | dh[mm] | 20 | dh[mm] | 20 | dh[mm] | | dh[mm] | |
| | | | stupadla: ocel. s PE | | | sklon [‰] | 42.0 | sklon [‰] | 0.0 | sklon [‰] | 0.0 | sklon [‰] | | sklon [‰] | |
| 6 | š5 | | TBZ-Q.1 100/631 KOM tl.15cm | DN (mm) | 400/373 SN 12 | DN (mm) | 400/373 SN 12 | DN (mm) | 200/191 SN 4 | DN (mm) | 200/191 SN 4 | DN (mm) | | DN (mm) | |
| | | | žlab: beton | Materiál | PVC-U Ultra Solid | Materiál | PVC-U Ultra Solid | Materiál | PVC KG (hladké) | Materiál | PVC KG (hladké) | Materiál | | Materiál | |
| | | | nástupnice: beton | dh[mm] | 0 | Úhel ß | 180 | Úhel ß | 105 | Úhel ß | 235 | Úhel ß | | Úhel ß | |
| | | | kyneta: 1/2 DN | sklon [‰] | 42.0 | dh[mm] | 0 | dh[mm] | 20 | dh[mm] | 20 | dh[mm] | | dh[mm] | |
| | | | stupadla: ocel. s PE | | | sklon [‰] | 30.0 | sklon [‰] | 0.0 | sklon [‰] | 0.0 | sklon [‰] | | sklon [‰] | |
| 7 | š6 | | TBZ-Q.1 100/631 KOM tl.15cm | DN (mm) | 400/373 SN 12 | DN (mm) | 400/373 SN 12 | DN (mm) | 200/191 SN 4 | DN (mm) | 200/191 SN 4 | DN (mm) | | DN (mm) | |
| | | | žlab: beton | Materiál | PVC-U Ultra Solid | Materiál | PVC-U Ultra Solid | Materiál | PVC KG (hladké) | Materiál | PVC KG (hladké) | Materiál | | Materiál | |
| | | | nástupnice: beton | dh[mm] | 0 | Úhel ß | 180 | Úhel ß | 112 | Úhel ß | 248 | Úhel ß | | Úhel ß | |
| | | | kyneta: 1/2 DN | sklon [‰] | 10.0 | dh[mm] | 0 | dh[mm] | 20 | dh[mm] | 20 | dh[mm] | | dh[mm] | |
| | | | stupadla: ocel. s PE | | | sklon [‰] | 10.0 | sklon [‰] | 0.0 | sklon [‰] | 0.0 | sklon [‰] | | sklon [‰] | |
| 8 | š7 | | TBZ-Q.1 100/631 KOM tl.15cm | DN (mm) | 400/373 SN 12 | DN (mm) | 400/373 SN 12 | DN (mm) | 200/191 SN 4 | DN (mm) | 200/191 SN 4 | DN (mm) | | DN (mm) | |
| | | | žlab: beton | Materiál | PVC-U Ultra Solid | Materiál | PVC-U Ultra Solid | Materiál | PVC KG (hladké) | Materiál | PVC KG (hladké) | Materiál | | Materiál | |
| | | | nástupnice: beton | dh[mm] | 0 | Úhel ß | 180 | Úhel ß | 112 | Úhel ß | 248 | Úhel ß | | Úhel ß | |
| | | | kyneta: 1/2 DN | sklon [‰] | 35.0 | dh[mm] | 0 | dh[mm] | 20 | dh[mm] | 20 | dh[mm] | | dh[mm] | |
| | | | stupadla: ocel. s PE | | | sklon [‰] | 47.0 | sklon [‰] | 0.0 | sklon [‰] | 0.0 | sklon [‰] | | sklon [‰] | |

PREFA BRNO
...jsme tam, kde vy stavíte

| Pref. kanalizační šachty | Název stavby-objektu | STRANA |
|---|---|---|
| SWECO Sustainable engineering and design | Rekonstrukce kanalizace ulice Sadová a Rychetského | |
| (C) 1996-2019 | Projektant<br>Ing. Blanka Matějková | 3/7 |

## TABULKA ŠACHTOVÝCH DEN

**Prefa Brno a. s.**

| Poř. | Označení šachty | Schémat. značka | Označení dna | Vývod | | Hlavní přívod | | 1.vedlejší přívod | | 2.vedlejší přívod | | 3.vedlejší přívod | | 4.vedlejší přívod | |
|---|---|---|---|---|---|---|---|---|---|---|---|---|---|---|---|
| | | | | | | | | | | | | | | | |
| 9 | š8 | | TBZ-Q.1 100/631 KOM tl.15cm | DN (mm) | 400/373 SN 12 | DN (mm) | 400/373 SN 12 | DN (mm) | 200/191 SN 4 | DN (mm) | 200/191 SN 4 | DN (mm) | | DN (mm) | |
| | | | žlab: beton | Materiál | PVC-U Ultra Solid | Materiál | PVC-U Ultra Solid | Materiál | PVC KG (hladké) | Materiál | PVC KG (hladké) | Materiál | | Materiál | |
| | | | nástupnice: beton | dh[mm] | 0 | Úhel ß | 180 | Úhel ß | 112 | Úhel ß | 236 | Úhel ß | | Úhel ß | |
| | | | kyneta: 1/2 DN | sklon [‰] | 47.0 | dh[mm] | 0 | dh[mm] | 20 | dh[mm] | 20 | dh[mm] | | dh[mm] | |
| | | | stupadla: ocel. s PE | | | sklon [‰] | 41.0 | sklon [‰] | 0.0 | sklon [‰] | 0.0 | sklon [‰] | | sklon [‰] | |
| 10 | š9 | | TBZ-Q.1 100/611 KOM tl.15cm | DN (mm) | 400/373 SN 12 | DN (mm) | 400/373 SN 12 | DN (mm) | 400/373 SN 12 | DN (mm) | | DN (mm) | | DN (mm) | |
| | | | žlab: beton | Materiál | PVC-U Ultra Solid | Materiál | PVC-U Ultra Solid | Materiál | PVC-U Ultra Solid | Materiál | | Materiál | | Materiál | |
| | | | nástupnice: beton | dh[mm] | 0 | Úhel ß | 180 | Úhel ß | 90 | Úhel ß | | Úhel ß | | Úhel ß | |
| | | | kyneta: 1/2 DN | sklon [‰] | 41.0 | dh[mm] | 0 | dh[mm] | 0 | dh[mm] | | dh[mm] | | dh[mm] | |
| | | | stupadla: ocel. s PE | | | sklon [‰] | 54.0 | sklon [‰] | 93.0 | sklon [‰] | | sklon [‰] | | sklon [‰] | |

# TABULKA SESTAV ŠACHET

**Prefa Brno a. s.**

## Šachta č.1 š0

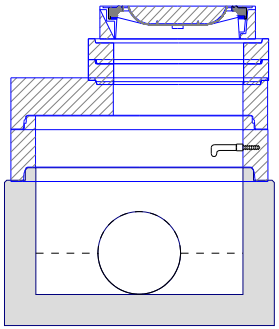

| | |
|---|---|
| dno TBZ-Q.1 100/611 KOM tl.15c | 1 |
| skruž TBS-Q.1 100/25 | 1 |
| deska TZK-Q.1 100-63/17 | 1 |
| vyr.prst. TBW-Q.1 63/10 | 2 |
| poklop D 400 GU-B-1 D400 | 1 |
| těsnění pro DN 1000 | 2 |
| kóta dna | 402.14 m |
| kóta terénu | 403.54 m |
| rozdíl kót | 1.40 m |
| převýšení nad terénem | 0.00 m |
| výška šachty | 1.39 m |
| stavební výška | 1.54 m |

## Šachta č.2 š1

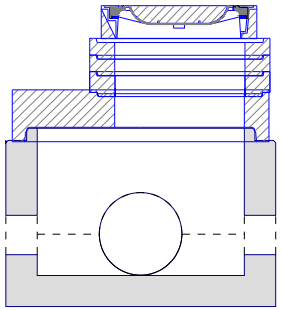

| | |
|---|---|
| dno TBZ-Q.1 100/711 KOM tl.15c | 1 |
| deska TZK-Q.1 100-63/17 | 1 |
| vyr.prst. TBW-Q.1 63/10 | 1 |
| vyr.prst. TBW-Q.1 63/8 | 2 |
| poklop D 400 GU-B-1 D400 | 1 |
| těsnění pro DN 1000 | 1 |
| kóta dna | 402.49 m |
| kóta terénu | 403.80 m |
| rozdíl kót | 1.31 m |
| převýšení nad terénem | 0.00 m |
| výška šachty | 1.30 m |
| stavební výška | 1.45 m |

## Šachta č.3 š2

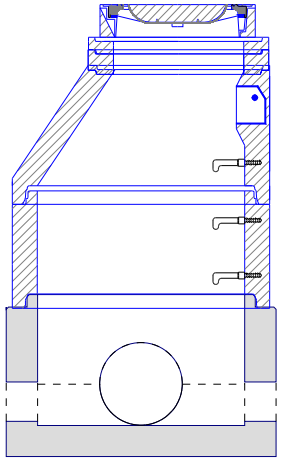

| | |
|---|---|
| dno TBZ-Q.1 100/631 KOM tl.15c | 1 |
| skruž TBS-Q.1 100/50 | 1 |
| kónus TBR-Q.1 100-63/58 | 1 |
| vyr.prst. TBW-Q.1 63/10 | 1 |
| vyr.prst. TBW-Q.1 63/6 | 1 |
| poklop D 400 GU-B-1 D400 | 1 |
| těsnění pro DN 1000 | 2 |
| kóta dna | 402.89 m |
| kóta terénu | 404.93 m |
| rozdíl kót | 2.04 m |
| převýšení nad terénem | 0.00 m |
| výška šachty | 2.04 m |
| stavební výška | 2.19 m |

## Šachta č.4 š3

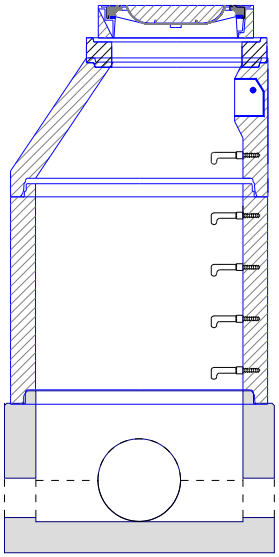

| | |
|---|---|
| dno TBZ-Q.1 100/631 KOM tl.15c | 1 |
| skruž TBS-Q.1 100/100 | 1 |
| kónus TBR-Q.1 100-63/58 | 1 |
| vyr.prst. TBW-Q.1 63/12 | 1 |
| poklop D 400 GU-B-1 D400 | 1 |
| těsnění pro DN 1000 | 2 |
| kóta dna | 404.26 m |
| kóta terénu | 406.76 m |
| rozdíl kót | 2.50 m |
| převýšení nad terénem | 0.00 m |
| výška šachty | 2.50 m |
| stavební výška | 2.65 m |

## Šachta č.5 š4

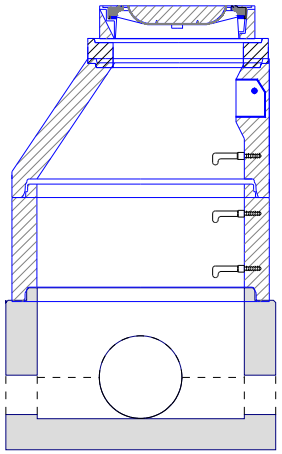

| | |
|---|---|
| dno TBZ-Q.1 100/631 KOM tl.15c | 1 |
| skruž TBS-Q.1 100/50 | 1 |
| kónus TBR-Q.1 100-63/58 | 1 |
| vyr.prst. TBW-Q.1 63/12 | 1 |
| poklop D 400 GU-B-1 D400 | 1 |
| těsnění pro DN 1000 | 2 |
| kóta dna | 406.15 m |
| kóta terénu | 408.15 m |
| rozdíl kót | 2.00 m |
| převýšení nad terénem | 0.00 m |
| výška šachty | 2.00 m |
| stavební výška | 2.15 m |

## Šachta č.6 š5

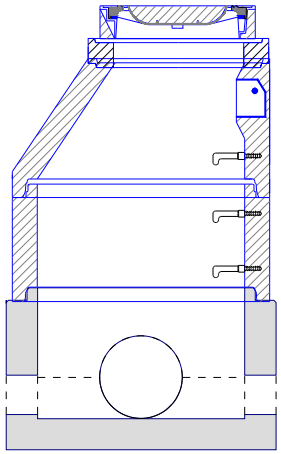

| | |
|---|---|
| dno TBZ-Q.1 100/631 KOM tl.15c | 1 |
| skruž TBS-Q.1 100/50 | 1 |
| kónus TBR-Q.1 100-63/58 | 1 |
| vyr.prst. TBW-Q.1 63/12 | 1 |
| poklop D 400 GU-B-1 D400 | 1 |
| těsnění pro DN 1000 | 2 |
| kóta dna | 407.90 m |
| kóta terénu | 409.90 m |
| rozdíl kót | 2.00 m |
| převýšení nad terénem | 0.00 m |
| výška šachty | 2.00 m |
| stavební výška | 2.15 m |

# TABULKA SESTAV ŠACHET

**Prefa Brno a. s.**

## Šachta č.7 š6

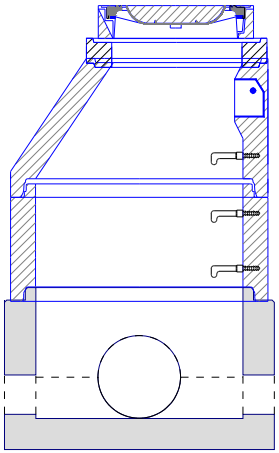

| | |
|---|---|
| dno TBZ-Q.1 100/631 KOM tl.15c | 1 |
| skruž TBS-Q.1 100/50 | 1 |
| kónus TBR-Q.1 100-63/58 | 1 |
| vyr.prst. TBW-Q.1 63/12 | 1 |
| poklop D 400 GU-B-1 D400 | 1 |
| těsnění pro DN 1000 | 2 |
| kóta dna | 409.20 m |
| kóta terénu | 411.20 m |
| rozdíl kót | 2.00 m |
| převýšení nad terénem | 0.00 m |
| výška šachty | 2.00 m |
| stavební výška | 2.15 m |

## Šachta č.8 š7

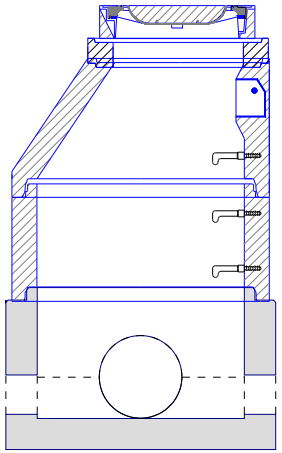

| | |
|---|---|
| dno TBZ-Q.1 100/631 KOM tl.15c | 1 |
| skruž TBS-Q.1 100/50 | 1 |
| kónus TBR-Q.1 100-63/58 | 1 |
| vyr.prst. TBW-Q.1 63/12 | 1 |
| poklop D 400 GU-B-1 D400 | 1 |
| těsnění pro DN 1000 | 2 |
| kóta dna | 410.73 m |
| kóta terénu | 412.73 m |
| rozdíl kót | 2.00 m |
| převýšení nad terénem | 0.00 m |
| výška šachty | 2.00 m |
| stavební výška | 2.15 m |

## Šachta č.9 š8

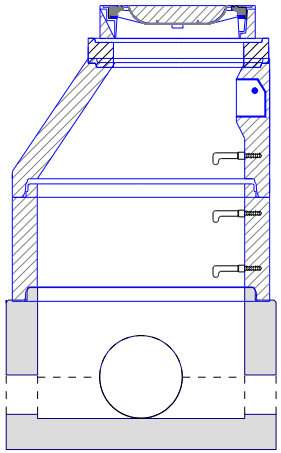

| | |
|---|---|
| dno TBZ-Q.1 100/631 KOM tl.15c | 1 |
| skruž TBS-Q.1 100/50 | 1 |
| kónus TBR-Q.1 100-63/58 | 1 |
| vyr.prst. TBW-Q.1 63/12 | 1 |
| poklop D 400 GU-B-1 D400 | 1 |
| těsnění pro DN 1000 | 2 |
| kóta dna | 412.49 m |
| kóta terénu | 414.49 m |
| rozdíl kót | 2.00 m |
| převýšení nad terénem | 0.00 m |
| výška šachty | 2.00 m |
| stavební výška | 2.15 m |

## Šachta č.10 š9

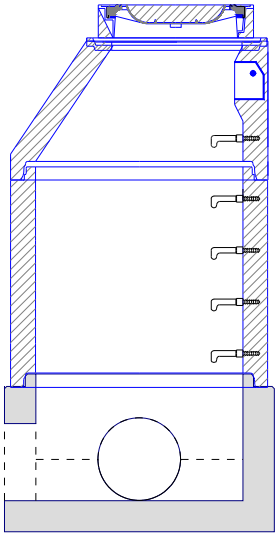

| | |
|---|---|
| dno TBZ-Q.1 100/611 KOM tl.15c | 1 |
| skruž TBS-Q.1 100/100 | 1 |
| kónus TBR-Q.1 100-63/58 | 1 |
| vyr.prst. TBW-Q.1 63/4 | 1 |
| poklop D 400 GU-B-1 D400 | 1 |
| těsnění pro DN 1000 | 2 |
| kóta dna | 413.43 m |
| kóta terénu | 415.83 m |
| rozdíl kót | 2.40 m |
| převýšení nad terénem | 0.00 m |
| výška šachty | 2.40 m |
| stavební výška | 2.55 m |


(C) 1996-2019

## TABULKA ŠACHTOVÝCH POKLOPŮ

**Prefa Brno a. s.**

| Poř. | Označení šachty | Třída zatížení | Označení poklopu | Popis poklopu | Úprava kolem poklopu | Výška poklopu [mm] | Počet |
|---|---|---|---|---|---|---|---|
| | | | | | | | |
| 1 | š0 | D | D 400 GU-B-1 D400 | bez odvětrání, rám BEGU-R-1, poklop GU-B-1 D400 | skladba komunikace | 160 | 1 |
| 2 | š1 | D | D 400 GU-B-1 D400 | bez odvětrání, rám BEGU-R-1, poklop GU-B-1 D400 | skladba komunikace | 160 | 1 |
| 3 | š2 | D | D 400 GU-B-1 D400 | bez odvětrání, rám BEGU-R-1, poklop GU-B-1 D400 | skladba komunikace | 160 | 1 |
| 4 | š3 | D | D 400 GU-B-1 D400 | bez odvětrání, rám BEGU-R-1, poklop GU-B-1 D400 | skladba komunikace | 160 | 1 |
| 5 | š4 | D | D 400 GU-B-1 D400 | bez odvětrání, rám BEGU-R-1, poklop GU-B-1 D400 | skladba komunikace | 160 | 1 |
| 6 | š5 | D | D 400 GU-B-1 D400 | bez odvětrání, rám BEGU-R-1, poklop GU-B-1 D400 | skladba komunikace | 160 | 1 |
| 7 | š6 | D | D 400 GU-B-1 D400 | bez odvětrání, rám BEGU-R-1, poklop GU-B-1 D400 | skladba komunikace | 160 | 1 |
| 8 | š7 | D | D 400 GU-B-1 D400 | bez odvětrání, rám BEGU-R-1, poklop GU-B-1 D400 | skladba komunikace | 160 | 1 |
| 9 | š8 | D | D 400 GU-B-1 D400 | bez odvětrání, rám BEGU-R-1, poklop GU-B-1 D400 | skladba komunikace | 160 | 1 |
| 10 | š9 | D | D 400 GU-B-1 D400 | bez odvětrání, rám BEGU-R-1, poklop GU-B-1 D400 | skladba komunikace | 160 | 1 |
| | Celkem | D | D 400 GU-B-1 D400 | bez odvětrání, rám BEGU-R-1, poklop GU-B-1 D400 | | 160 | 10 |

PREFA BRNO
...jsme tam, kde vy stavíte