POHLED JIHOVÝCHODNÍ

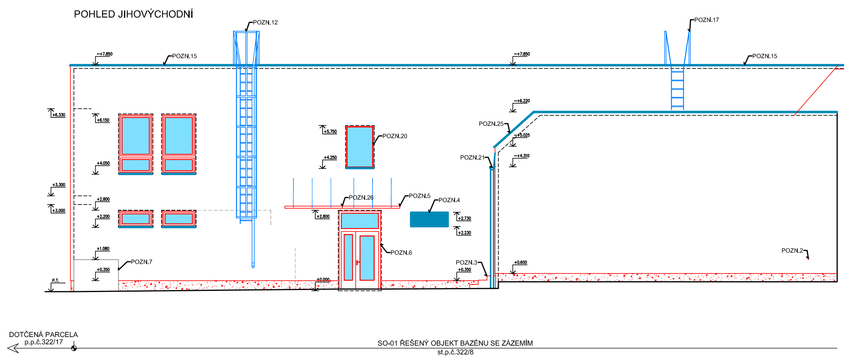

POHLED JIHOZÁPADNÍ

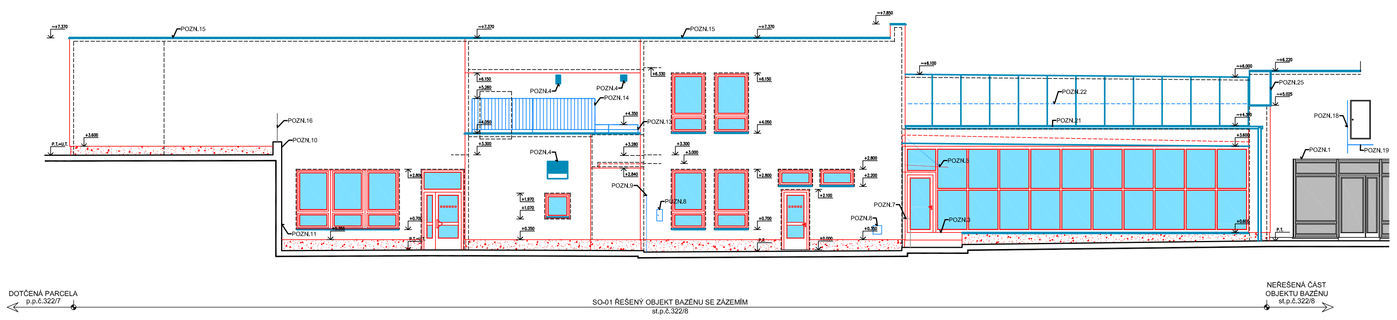

POHLED SEVEROZÁPADNÍ

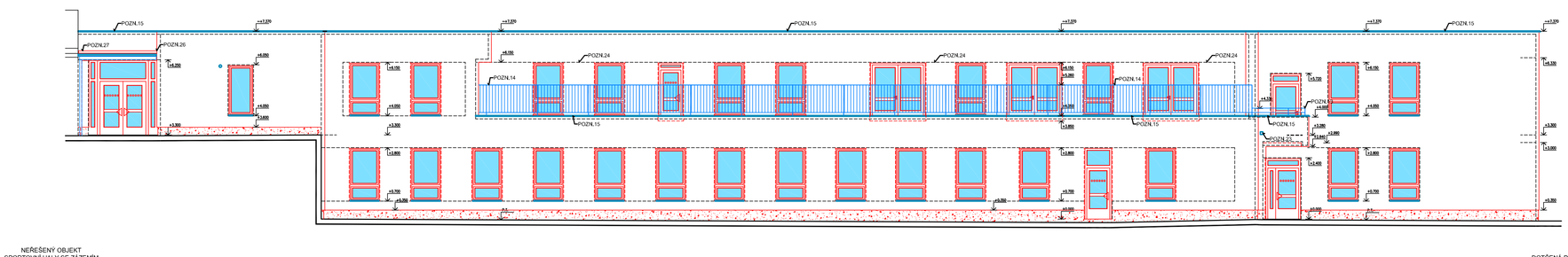

POZNÁMKY

POZN.1 STÁVAJÍCÍ PROSKLENNÁ STĚNA NEBUDE STAVEBNĚNÍ PRACEMI DOTČENA (POŠKOZENA)

POZN.2 ZAHRADNÍ VODSTEK VODOVODNÍHO UZÁVĚRU NESMÍ BÝT STAVEBNĚNÍ PRACEMI DOTČEN, PŘÍ REALIZACI MUSÍ DOJÍT K JEHO PRODLOUŽENÍ O NOVĚ NAVRŽENÝ ZATEPLOVACÍ SYSTÉM

POZN.3 PŘED UPRAVOVANÉ VSTUPY BUDOU DOPLNĚNY SYSTÉMOVÉ BETONOVÉ SCHODY 3x(2000/400/150mm)
– SCHODIŠTOVÝ PRVEK Z VIBROLISOVANÉHO BETONU – NÁŠLAPNÁ A POHLEDOVÁ STRANA UPRAVENA PISKOVÁNÍM
– POD SCHODIŠTOVÉ STUPNĚ BUDE VYTVOŘEN BETONOVÝ ZÁKLAD Z BETONU TŘÍDY C16/20–X0, KTERÝ BUDE ZHOTOVEN NA NOVĚ OPRAVENÉ VODOROVNÉ HYDROIZOLACE STROPNÍ KONSTRUKCE SUTERÉNU

POZN.4 NOVĚ OSAZENÉ KRYCÍ VĚTRACÍ MŘÍŽKY Z OCELOVÉHO POZINKOVANÉHO PLECHU S POVRCHOVOU ÚPRAVOU POPLASTOVÁNÍM
– ČÁST POTRUBÍ BUDE VŮČI NOVĚ NAVRŽENÉMU ZATEPLENÍ PRODLOUŽENA (NASTAVENA) KLEMPÍŘSKÝM OPLECHOVÁNÍM Z ŽÁROVĚ POZINKOVANÉHO OCELOVÉHO PLECHU NAPOJENÉHO NA STÁVAJÍCÍ ROZVODY POTRUBÍ

POZN.5 NOVĚ VYTVOŘENÁ PROSKLENNÁ MARKÝZA NAD VSTUPEM DO OBJEKTU
– MARKÝZA ZE 2ks SKEL O ROZMĚRU 1500x2000mm – CELKOVÝ ROZMĚR MARKÝZY 1500x4000mm
– MARKÝZA ZAVĚŠENÁ BODOVĚ NA OCELOVÝCH NEREZOVÝCH TÁHLECH KOTVENÝCH DO STÁVAJÍCÍHO ZDIVA POMOCÍ CHEMICKÝCH KOTEV
– MARKÝZA ZHOTOVENÁ Z DVOUVRSTVÉHO SKLA TVOŘENÉHO DVĚMA TVRZENÝMI SKLY TL. MIN.8mm, SPOJENÝMI BEZPEČNOSTNÍ FÓLIÍ, SPÁD MARKÝZY 5% SMĚREM DO OBJEKTU; BAREVNÉ ŘEŠENÍ ČIRÉ, PROHLEDNÉ
– SKLENĚNÁ MARKÝZA BUDE VYROBENA DLE KONSTRUKČNÍCH ZÁSAD UDÁVANÝCH VÝROBCEM

POZN.6 STÁVAJÍCÍ DVEŘE S POŽÁRNÍ ODOLNOSTÍ ZŮSTANOU ZACHOVÁNY STÁVAJÍCÍ
– STÁVAJÍCÍ DVEŘE BUDOU DEMONTOVÁNY A POSUNUTY NA OBVODOVÝ LÍC STÁVAJÍCÍHO ZDIVA

POZN.7 STÁVAJÍCÍ ELEKTRO SKŘÍŇ, VČETNĚ PODZEMNÍHO KABELU NESMÍ BÝT STAVEBNĚNÍ (VÝKOPOVÝMI) PRACEMI DOTČENA (POŠKOZENA); PŘED ZAHÁJENÍM STAVEBNÍCH PRACÍ NUTNO VYTYČIT STÁVAJÍCÍ INŽENÝRSKÉ SÍTĚ V DOTČENÉM OZEMÍ (AREÁLU)

– NA STÁVAJÍCÍ ELEKTRO SKŘÍŇ BUDE PROVEDENO NOVÉ KLEMPÍŘSKÉ OPLECHOVÁNÍ
– DVÍŘKA SKŘÍNĚ ZBAVENA PŮVODNÍCH NÁTĚRŮ BUDOU OPATŘENA NOVÝMI OCHRANNÝMI NÁTĚRY, VČETNĚ VRCHNÍHO KRYCÍHO NÁTĚRU V ODSTINECH DLE STÁVAJÍCÍ (ŠEDÝ NÁTĚR)
– DVÍŘKA BUDOU OPATŘENA NOVÝMI VÝSTRAŽNÝMI NALEPKAMI

– VDITELNÉ CHELNÉ ZDIVO ELEKTRO SKŘÍNĚ BUDE ŘÁDNĚ OČIŠTĚNO, VČETNĚ VYŠKRABÁNÍ SPÁR DO HLOUBKY MIN. 20mm; PO DŮKLADNÉM OČIŠTĚNÍ BUDOU SPÁRY NOVĚ VYSPRAVENY, SKŘÍŇ BUDE NOVĚ OMÍTNUTA

POZN.8 STÁVAJÍCÍ SKŘÍŇ ELECTRO BUDE DEMONTOVÁNA A NAHRAZENA SKŘÍNÍ NOVOU LICUJÍCÍ ZAROVEŇ S VNEJŠÍM ZATEPLOVACÍM SYSTÉMEM
– DEMONTÁŽ A NOVÉ OSAZENÍ SKŘÍNĚ BUDE PROVEDENO SPRÁVCEM DANÉ INŽENÝRSKÉ SÍTĚ V ŘEŠENÉ LOKALITĚ

POZN.9 NAVRÁCENÍ STÁVAJÍCÍHO OCELOVÉHO SLOUPKU VJEZDOVÉ BRÁNY (DEMONTOVANÉHO PŘÍ BOURACÍCH PRACÍ)
S DOPLNĚNÍM ZÁKLADOVÉ PATKY POD SLOUPEK
– ZPĚTNÉ OSAZENÍ VJEZDOVÉ BRÁNY VYSAZENÉ PŘED ZAHÁJENÍM STAVEBNÍCH PRACÍ

POZN.10 MINERÁLNÍ IZOLACE DOBÍHAJÍCÍ K OPĚRNÉ STĚNĚ NEBUDE NATAŽENA PŘÍMO AŽ K NÍ, ALE BUDE ZDE PONECHÁNA 50mm DILATACE, DO KTERÉ BUDE OSAZENA PERIMETR DESKA TL.50mm

POZN.11 STÁVAJÍCÍ NEŘEŠENÁ OPĚRNÁ STĚNA NESMÍ BÝT STAVEBNĚNÍ PRACEMI DOTČENA (POŠKOZENA)

POZN.12 REVIZNÍ ŽEBŘÍK BUDE OPATŘENO OONIMATELNÝM SPOONÍM DÍLEM (DO v=2100–2500mm), PROTI PŘÍPADNÉMU VYLEZU DĚTÍ; ŽEBŘÍK BUDE NAVRŽEN ODBORNOU FÍRMOU DLE PLATNÝCH ČSN
– PODROBNÝ POPIS VIZ. TABULKY PSV

POZN.13 VÝŠKOVÝ ROZDÍL ZPEVNĚNÝCH PLOCH BUDE ROZDĚLEN OCELOVÝM ZÁBRADLÍM KOTVENÝM DO PŘÍLEHLÝCH NOSNÝCH KONSTRUKCÍ (ATIK)
– VÝŠKA OCELOVÉHO ZÁBRADLÍ BUDE 300mm; VODOROVNÁ PŘÍČLE BUDE OSAZENA 6 MAX. 150mm
– PŘI NÁVRHU ZÁBRADLÍ NUTNO DODRŽET PLATNÉ ČSN 74 3305
– OCELOVÉ ZÁBRADLÍ 5.50mm S POVRCHOVOU ÚPRAVOU NESMÍ MÍT OSTRÉ HRANY, VÝSTUPKY ANI OTŘEPY

POZN.14 VÝŠKOVÝ ROZDÍL ZPEVNĚNÝCH PLOCH BUDE ROZDĚLEN OCELOVÝM ZÁBRADLÍM KOTVENÝM DO PŘÍLEHLÝCH NOSNÝCH KONSTRUKCÍ (ATIK)
– VÝŠKA OCELOVÉHO ZÁBRADLÍ BUDE 1100mm; SVISLÉ PŘÍČLE BUDOU OSAZENY 6 MAX. 120mm
– VODOROVNÁ PŘÍČLE S DOPLNĚNÝMI SVISLÝMI PŘÍČLEMI BUDE OSAZENA DO ZPEVNĚNÉ PLOCHY VE VZDÁLENOSTI MAX. 120mm
– PŘI NÁVRHU ZÁBRADLÍ NUTNO DODRŽET PLATNÉ ČSN 74 3305
– OCELOVÉ ZÁBRADLÍ 8.50mm S POVRCHOVOU ÚPRAVOU NESMÍ MÍT OSTRÉ HRANY, VÝSTUPKY ANI OTŘEPY

POZN.15 NOVĚ ZATEPLENÉ ATIKY BUDOU Z VRCHNÍ ČÁSTI OPATŘENY KLEMPÍŘSKÝM OPLECHOVÁNÍM
– VEŠKERÉ NOVĚ NAVRŽENÉ KLEMPÍŘSKÉ PRVKY BUDOU PROVEDENY DLE PLATNÝCH ČSN
– ŘEŠENÍ OPLECHOVÁNÍ ATIKY JE PATRNO Z PŘÍLOHY TECHNICKÉ ZPRÁVY – DETAIL ATIKY

POZN.16 ČÁST OCELOVÉHO ZÁBRADLÍ NA ŽB OPĚRNÉ STĚNĚ BUDE VŮČI NOVĚMU ZATEPLENÍ ODSTRANĚNO (ODŘÍZNUTO), TAK ABY ZÁBRADLÍ NEZASAHOVALO DO ZATEPLOVACÍHO SYSTÉMU
– PO ODŘÍZNUTÍ BUDE ŘEZ OŠETŘEN OCHRANNÝM NÁTĚREM, VČETNĚ VRCHNÍHO NÁTĚRU V ODSTINU DLE STÁVAJÍCÍHO ZÁBRADLÍ

POZN.17 REVIZNÍ ŽEBŘÍK BUDE NAVRŽEN ODBORNOU FIRMOU DLE PLATNÝCH ČSN
– PODROBNÝ POPIS VIZ. TABULKY PSV

POZN.18 KE STÁVAJÍCÍMU REVIZNÍMU VŘLEZU BUDE DOPLNĚNO OCELOVÉ MADLO Z ŽÁROVĚ POZINKOVANÉ OCELI KOTVENÉ DO STÁVAJÍCÍCH SVISLÝCH KONSTRUKCÍ; KOTEVNÍ PRVKY MADLA NUTNO PRODLOUŽIT O TLOUŠŤKU STÁVAJÍCÍHO ZATEPLOVACÍHO SYSTÉMU

POZN.19 KE STÁVAJÍCÍMU REVIZNÍMU VŘLEZU BUDE DOPLNĚNA OCELOVÁ TYČ VE TVARU "U" OSAZENÁ DO STÁVAJÍCÍ FASÁDY
– TYČ BUDE PROVEDENA Z ŽÁROVĚ POZINKOVANÉ OCELI KOTVENÉ DO STÁVAJÍCÍCH SVISLÝCH KONSTRUKCÍ; KOTEVNÍ PRVKY TYČE NUTNO PRODLOUŽIT O TLOUŠŤKU ZATEPLOVACÍHO SYSTÉMU
– TYČ VE TVARU "U" BUDE SLOUŽIT K OPŘENÍ ŽEBŘÍKU, VÝSTUPKY PO KRAJÍCH OCHRANNÉ TYČE BUDOU BRÁNIT K SJETÍ ŽEBŘÍKU Z OCHRANNÉ TYČE; V PŘÍPADĚ, ŽE BY NEDOŠLO K REALIZACÍ OCHRANNÉ TYČE, DOCHÁZELO BY ŽEBŘÍKEM K POŠKOZENÍ ZATEPLOVACÍHO SYSTÉMU FASÁDY

POZN.20 STÁVAJÍCÍ OKNO S POŽÁRNÍ ODOLNOSTÍ ZŮSTANE ZACHOVÁNO STÁVAJÍCÍ
– STÁVAJÍCÍ OKNO BUDE DEMONTOVÁNO A POSUNUTO NA OBVODOVÝ LÍC STÁVAJÍCÍHO ZDIVA

POZN.21 OKAPOVÉ ŽLABY, RESP. DEŠŤOVÉ SVODY JSOU NAVRŽENY Z OCELOVÉHO POZINKOVANÉHO PLECHU S POVRCHOVOU ÚPRAVOU POPLASTOVÁNÍM
– ø OKAPOVÝCH ŽLABŮ 150mm; R.Š.= 330mm
– ø DEŠŤOVÝCH SVODŮ 100mm; R.Š.= 330mm
– PŘI MONTÁŽI OKAPOVÉHO SYSTÉMU NUTNO DODRŽOVAT VEŠKERÉ POKYNY A ZÁSADY VÝROBCE, VČETNĚ DODRŽENÍ PLATNÝCH ČSN

POZN.22 NA KRAJÍ STŘEŠNÍ ROVINY BUDE OSAZENA TYČOVÁ SYSTÉMOVÁ PROTI–SNĚHOVÁ ZÁBRANA PRO MONTÁŽ NA DRÁŽKOVOU KRYTINU SE STOJATOU DRÁŽKOU
– POVRCHOVÁ ÚPRAVA – (LAKOVÁNÍ); ODSTÍN DLE STŘEŠNÍ KRYTINY
– PŘI OSAZOVÁNÍ PROTI–SNĚHOVÉHO ZACHYTÁVAČE DBÁT VEŠKERÝCH POKYNŮ A ZÁSAD VÝROBCE KRYTINY

POZN.23 OBNOVENÍ PŮVODNÍHO STŘEŠNÍHO BALKÓNOVÉHO VTOKU BUDE PROVEDENO Z OCELOVÉHO POZINKOVANÉHO PLECHU S POVRCHOVOU ÚPRAVOU POPLASTOVÁNÍM
– VTOK NUTNO DŮKLADNĚ NAPOJIT NA NOVÉ HYDROIZOLACE, ABY NEDOCHÁZELO K ZATÉKÁNÍ DO KONSTRUKCÍ BALKÓNU

POZN.24 PANELY NADPRAŽÍ STÁVAJÍCÍHO PÁSU OKEN NA TERASE JE NUTNO SANOVAT Z DŮVODU DEGRADACE BETONU V NADPRAŽÍ VÝPLNÍ OTVORŮ (VYDROLOMÉ ČÁSTI BETONU, OBNAŽENÁ VÝZTUŽ)
– DETAILNÍ POPIS SANACE VIZ TECHNICKÁ ZPRÁVA, KONSTRUKČNÍ ČÁST

POZN.25 ČÁST ŠIKMÉ ATIKY BUDE ZATEPLENA POLYSTYRÉNEM TL.2x120mm, ABY ATIKU NEPŘEVYŠOVALA ZATEPLENÁ ČÁST ŠIKMÉ STŘECHY

POZN.26 NÁVAZNOST MARKÝZY NA SVISLÉ ZATEPLENÉ KONSTRUKCE BUDE ŘEŠENA SYSTÉMOVÝM KLEMPÍŘSKÝM OPLECHOVÁNÍM

POZN.27 NOVĚ VYTVOŘENÁ MARKÝZA NAD HLAVNÍM VSTUPEM DO OBJEKTU – VIZ. DETAIL PŮDORYSU 2.NP

– STÁVAJÍCÍ VÝPLNĚ OTVORŮ NEDOTČENÉ STAVEBNÍMI PRACEMI BUDOU BĚHEM STAVEBNÍCH PRACÍ DŮKLADNĚ ZAKRYTY, TAK ABY NEDOŠLO K JEJICH POŠKOZENÍ

– PO SKONČENÍ STAVEBNÍCH PRACÍ BUDOU NA FASÁDU NAVRÁCENY ZAŘÍZOVACÍ PŘEDMĚTY (TEPLOMĚRY, OSVĚTLENÍ, VÝPRAČE, ODĚLIŤ APOD.), KTERÉ BYLY DEMONTOVÁNY PŘED ZAHÁJENÍM STAVEBNÍCH PRACÍ
– SOUČÁSTÍ NAVRÁCENÍ ELEKTRONICKÝCH ZAŘÍZENÍ (SVĚTLA, VYPÍNAČE, APOD.) DOJDE VŮČI ZATEPLOVACÍMU SYSTÉMU K PRODLOUŽENÍ ELEKTRO–KABELÁŽE

!!! POZOR !!!

– BOURANÉ ZDIVO V ÚROVNI ZAKOVÁNÍ/VRCH (NEBOURÁVÝCH) ČÁSTÍ BUDE UKONČENO TAK, ABY PŘI ZEDĚNÍ NOVÝCH KONSTRUKCÍ BYLO STÁVAJÍCÍ ZDIVO S NOVÝM ZDIVEM DŮKLADNĚ PROVÁZANO

– STÁVAJÍCÍ OTVORY DO MÍSTNOSTÍ NEDOTČENÝCH STAVEBNÍMI PRACEMI BUDOU ZAKRYTY, ABY NEDOŠLO PŘI BOURACÍCH PRACÍ K PRÓNKU NEDOTČENÝCH NEŘEŠENÝCH MÍSTNOSTÍ

– PŘED ZAHÁJENÍM BOURACÍCH PRACÍ JE NUTNÉ ODPOJIT DEMOLOVANÉ ČÁSTI BUDOVY OD ROZVODŮ VNITŘNÍCH INSTALACÍ (ELEKTRIČKA ENERGIE, VODA, PLYN)

– PŘED ZAHÁJENÍM BOURACÍCH PRACÍ V NOSNÝCH KONSTRUKCÍCH OBJEKTU, DBÁT NA STATICKÉ ZAJIŠTĚNÉ ZDIVA NADPRAŽÍ A DALŠÍCH NAVAZUJÍCÍCH KONSTRUKCÍ POMOCÍ NOSNÝCH OCELOVÝCH VÁLCOVANÝCH PROFILŮ S MIN. ULOŽENÍM NA ZDIVU 200mm

– VEŠKERÉ OCELOVÉ PRVKY NUTNO OPATŘIT PŘED OSAZENÍM OCHRANNÝMI ANTIKOROZNÍMI NÁTĚRY

– POD NOSNÉ OCELOVÉ PROFILY VYTVOŘIT V MÍSTĚ ULOŽENÍ VYROVNÁVACÍ BETONOVOU MAZANINU MIN. TL. 50mm

– U OCELOVÝCH VÁLCOVANÝCH PŘEKLADŮ BUDOU JEDNOTLIVÉ PRVKY VZÁJEMNĚ PROPOJENY DISTANČNÍMI PÁSKY Z PÁSKOVÉ OCELI 50/5 mm á 0,5m (HORNÍ PÁSNICE)

–ZÁSAH DO STÁVAJÍCÍCH NOSNÝCH KONSTRUKCÍ PROVÁDĚT AŽ PO OSTRANĚNÍ VEŠKERÝCH OMÍTEK (DOSAŽENÍ "ČITELNOSTI" KONSTRUKČNÍHO USPOŘÁDÁNÍ)

– PŘED ZAHÁJENÍM BOURACÍCH PRACÍ NUTNO SONDAMI OVĚŘIT SKUTEČNOU DÉLKU ULOŽENÍ STÁVAJÍCÍCH KONSTRUKČNÍCH PRVKŮ – PRŮVLAKŮ, PŘEKLADŮ, STROPNÍCH PRVKŮ APOD.

–PŘI PROVÁDĚNÍ POMOCNÝCH PRACÍ PRO PROFESE (SEKÁNÍ DRÁŽEK, PROSTUPŮ APOD.) POSTUPOVAT ZVLÁŠTĚ OPATRNĚ, TAK ABY NEBYLA NARUŠENA STATIKA OKOLNÍCH KONSTRUKCÍ (KLENEB, PRŮVLAKŮ, ...)

– PŘI VYZDÍVÁNÍ NOVÉHO ZDIVA JE NUTNO ZOHLEDNIT NAVRŽENÉ TRASY VNITŘNÍCH INSTALACÍ (PROSTUPY, DRÁŽKY APOD.)

– PŘÍČKY ZAKLÁDAT NA KLUZNÝCH PODLOŽKÁCH (ASFALTOVÁ LEPENKA APOD.)

– PŘENOSU ZATÍŽENÍ NA PŘÍČKU OD STROPU ZABRANIT VYPLNĚNÍM MEZERY PRUŽNÝM MATERIÁLEM

– NAPOJENÍ NA NOSNÉ ZDI PROVÁDĚT NA PŘEDEM ZAJIŠTĚNÉ NEBO DOSTATEČNĚ PŘIPEVNĚNÉ KOTEVNÍ PÁSKY S MEZEROU CCA 10mm, KTERÁ SE VYPLNÍ MONTÁŽNÍ PĚNOU

– PŘED ZAHÁJENÍM STAVEBNÍCH PRACÍ BUDOU VNITŘNÍ PROSTORY VYKLIZENY OD ZAŘÍZOVACÍCH PŘEDMĚTŮ, RESP. VYBAVENÍ

!!! POZOR !!! PŘED ZAHÁJENÍM VÝKOPOVÝCH PRACÍ NUTNO VYTYČIT STÁVAJÍCÍ INŽENÝRSKÉ SÍTĚ V ŘEŠENÉM ÚZEMÍ !!! POZOR !!!

- VEŠKERÉ VÝKOPY BUDOU ZABEZPEČENY VÝSTRAŽNÝMI CEDULEMI, RESP. OHRANIČENÍM BRÁNÍCÍ VSTUPU NEPOVOLANÝM OSOBÁM

LEGENDA MATERIÁLŮ

STÁVAJÍCÍ KONSTRUKCE

NOVĚ NAVRŽENÉ KONSTRUKCE

NOVĚ NAVRŽENÉ VÝPLNĚ DVEŘNÍCH OTVORŮ
– PODROBNÝ POPIS NOVĚ NAVRŽENÝCH VÝPLNÍ OTVORŮ VIZ. TABULKY PSV

NOVĚ NAVRŽENÉ VÝPLNĚ OKENNÍCH OTVORŮ
– DO SOUČÁSTÍ NOVĚ NAVRŽENÝCH OKENNÍCH OTVORŮ JE ZAHRNUTO I OSAZENÍ VNITŘNÍCH, VNĚJŠÍCH PARAPETŮ TVOŘENÝCH PLASTOVÝMI PARAPETY, KERAMICKÝM OBKLADEM Z INTERIÉRU, RESP. OCELOVÝMI PLECHY Z EXTERIÉRU – MATERIÁLOVÉ PROVEDENÍ KLEMPÍŘSKÝCH PRVKŮ VIZ. TECHNICKÁ ZPRÁVA

– VE VŠECH MÍSTNOSTECH JSOU VNITŘNÍ PARAPETY PLASTOVÉ, MIMO MÍSTNOST SOCIÁLNÍHO ZÁZEMÍ V 1.NP (1.50, 1.52, 1.53), KDE JE VNITŘNÍ PARAPET TVOŘEN KERAMICKÝM OBKLADEM

– VE VŠECH MÍSTNOSTECH JSOU VNITŘNÍ PARAPETY PLASTOVÉ, MIMO MÍSTNOST SOCIÁLNÍHO ZÁZEMÍ VE 2.NP (ČÁST MÍSTNOSTI 1.28), KDE JE VNITŘNÍ PARAPET TVOŘEN KERAMICKÝM OBKLADEM

- VEŠKERÉ NOVĚ OSAZENÉ VÝPLNĚ OTVORŮ BUDOU OSAZENY S VNEJŠÍM LÍCEM STÁVAJÍCÍHO CHELNÉHO ZDIVA, MIMO PROSKLENOU STĚNU MALÉHO BAŽENU, KTERÁ BUDE OSAZENA DO MÍST PŮVODNĚ ODSTRANĚNÉ VÝPLNĚ

– SKLADBY KONSTRUKCÍ VIZ. PŘÍLOHA TECHNICKÉ ZPRÁVY

k.ú. PELHŘIMOV (718912)

ČÍSLO	DATUM	POPIS ZMĚN	VYPRACOVAL	ZODP. PROJEKTANT	AUTOR
0	10/2013	PRVNÍ VYDÁNÍ	VALENTA	ING.RYBÁŘ	ING.RYBÁŘ

INVESTOR: Město Pelhřimov, Masarykovo náměstí 1, 393 25 Pelhřimov	PROJEKTANT ZÁSTŘ.: PROJEKT CENTRUM NOVA s.r.o., Pionovská 48, 393 01 Pelhřimov	GENERÁLNÍ PROJEKTANT: PROJEKT CENTRUM NOVA s.r.o., Pionovská 48, 393 01 Pelhřimov	
MÍSTO STAVBY: PELHŘIMOV	VYPRACOVAL: VALENTA	AUTOR: ING.RYBÁŘ	
STAVEBNÍ ÚŘAD: PELHŘIMOV	ZODP.PROJEKTANT: ING.RYBÁŘ	ARCH. NÁVRH: PC NOVA s.r.o.	
NÁZEV AKCE: REALIZACE ÚSPOR ENERGIE V OBJEKTU PLAVECKÉHO BAZÉNU, PELHŘIMOV		FORMÁT: 12xA4	
		DATUM: 10/2013	
		STUPEŇ PD: PDPS	
		Č. ZAKÁZKY: 13–131	
OBJEKT: SO-01: Plavecký bazén se zázemím	ČÁST: D.1.1 Architektonicko-stavební řešení	MĚŘÍTKO: 1:100	
		SOUBOR: PLAVPS_PDRLDP_RZV_A.dwg	
OBSAH: POHLEDY - NÁVRHOVÝ STAV		Č.VÝKRESU: 1.1.9	Č. PARÉ

DOKUMENTACI LZE POUŽÍVAT POUZE VE SMYSLU PŘÍSLUŠNÉ SMLOUVY O DÍLO. VÝKRES Či JEHO ČÁST MŮŽE BÝT KOPÍROVÁN NEBO JINÝM ZPŮSOBEM ROZŠIŘOVÁN POUZE PO PŘEDCHOZÍM SOUHLASU AUTORA