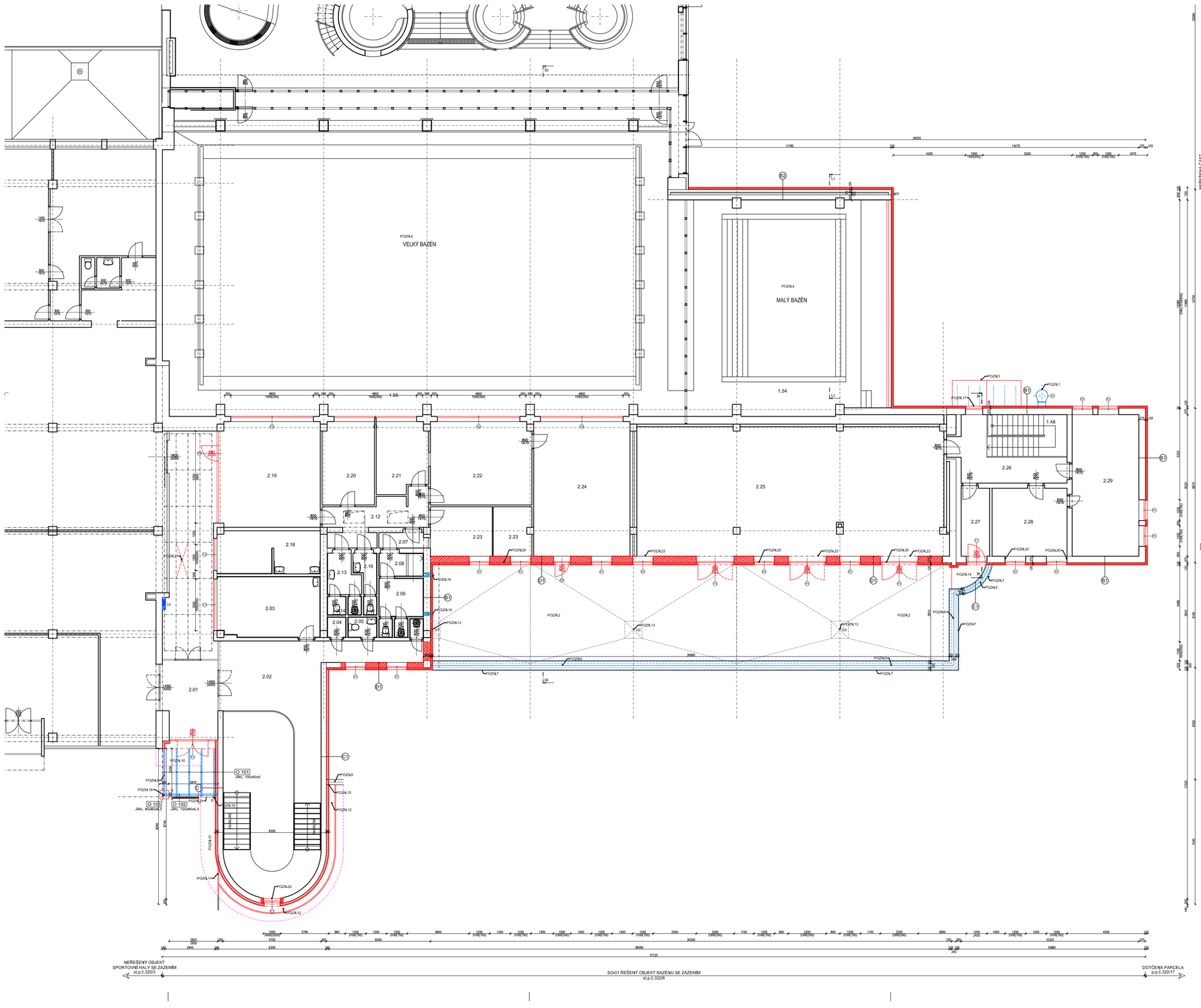

LEGENDA MÍSTNOSTÍ

- PROJEKTOVÁ DOKUMENTACE SKUTEČNÉHO PROVEDENÍ VNITŘNÍ DISPOZICE NENÍ SOUČÁSTÍ TÉTO AKCE (MUŽE SE OPROTI VÝKRESOVÉ ČÁSTI LIŠIT). TATO DOKUMENTACE ŘEŠÍ POUZE ZATEPLENÍ FASÁDY, VČETNĚ VÝMĚNY VÝPLNÍ OTVORŮ V OBVODOVÉM PLÁŠTI, KTERÉ BYLY PŘED ZAHÁJENÍM PROJEKTOVÉ DOKUMENTACE ZAMĚŘENY PROJEKTANTEM

POZNÁMKY

POZN.1 REVIZNÍ ŽEBŘÍK BUDE OPATŘEN ODNIMATELNÝM SPODNÍM DÍLEM (DO v=2100–2500mm), PROTI PŘÍPADNÉMU VNIKLÉZU DĚTÍ. ŽEBŘÍK BUDE NAVRŽEN ODBORNOU FIRMOU DLE PLATNÝCH ČSN
– PODROBNÝ POPIS VIZ. TABULKY PSV

POZN.2 NA STÁVAJÍCÍ TERASU BUDE PO JEJÍM DŮKLADNÉM ZATEPLENÍM OSAZENA BATONOVÁ DLAŽBA KLADENÁ NA TERČE
– PODROBNÝ POPIS SKLADBY STŘEŠNÍHO PLÁŠTĚ VIZ. SKLADBY KONSTRUKCÍ

POZN.3 NOVĚ VYTVOŘENÁ PROSKLENÁ MARKÝZA NAD VSTUPEM DO OBJEKTU
– MARKÝZA ZE 2ks SKEL O ROZMĚRU 1500x2000mm – CELKOVÝ ROZMĚR MARKÝZY 1500x4000mm
– MARKÝZA ZAVĚŠENA BODOVĚ NA OCELOVÝCH NEREZOVÝCH TÁHLECH KOTVENÝCH DO STÁVAJÍCÍHO ZDIVA POMOCÍ CHEMICKÝCH KOTEV
– MARKÝZA ZHOTOVENÁ Z DVOUVRSTVÉHO SKLA TVOŘENÉHO DVĚMA TVRZENÝMI SKLY TL. MIN.8mm, SPOJENÝMI BEZPEČNOSTNÍ FÓLIÍ. SPÁD MARKÝZY SE SMĚREM OD OBJEKTU. BAREVNÉ ŘEŠENÍ ČIRÉ. PRŮHLEDNÉ
– SKLENĚNÁ MARKÝZA BUDE VYROBENA DLE KONSTRUKČNÍCH ZÁSAD UDÁVANÝCH VÝROBCEM

POZN.4 BAŽINY VYPLNĚ PŘED ZAHÁJENÍM STAVEBNÍCH PRACÍ BUDOU NAPLNĚNY PO SKONČENÍ STAVEBNÍCH PRACÍ

POZN.5 VÝŠKOVÝ ROZDÍL ZPEVNĚNÝCH PLOCH BUDE ROZDĚLEN OCELOVÝM ZÁBRADLÍM KOTVENÝM DO PŘÍLEHLÝCH NOSNÝCH KONSTRUKCÍ (ATIK)
– VÝŠKA OCELOVÉHO ZÁBRADLÍ BUDE 300mm; VODOROVNÁ PŘÍČLE BUDE OSAZENA S MAX. 150mm
– PŘI NÁVRHU ZÁBRADLÍ NUTNO DODRŽET PLATNÉ ČSN 74 3305
– OCELOVÉ ZÁBRADLÍ S.50mm S POVRCHOVOU ÚPRAVOU NESMÍ MÍT OSTRÉ HRANY, VÝSTUPKY ANI ŘTĚRFY

POZN.6 VÝŠKOVÝ ROZDÍL ZPEVNĚNÝCH PLOCH BUDE ROZDĚLEN OCELOVÝM ZÁBRADLÍM KOTVENÝM DO PŘÍLEHLÝCH NOSNÝCH KONSTRUKCÍ (ATIK)
– VÝŠKA OCELOVÉHO ZÁBRADLÍ BUDE 1100mm; SVISLÉ PŘÍČLE BUDOU OSAZENY S MAX. 120mm
– VODOROVNÁ PŘÍČLE S DOPLNĚNÝM SVISLÝM PŘÍČLEM BUDE OSAZENA OD ZPEVNĚNÉ PLOCHY VE VZDÁLENOSTI MAX.120mm
– PŘI NÁVRHU ZÁBRADLÍ NUTNO DODRŽET PLATNÉ ČSN 74 3305
– OCELOVÉ ZÁBRADLÍ S.50mm S POVRCHOVOU ÚPRAVOU NESMÍ MÍT OSTRÉ HRANY, VÝSTUPKY ANI ŘTĚRFY

POZN.7 NOVĚ ZATEPLENÉ ATIKY BUDOU Z VRCHNÍ ČÁSTI OPATŘENY KLEMPÍŘSKÝM OPLECHOVÁNÍM
– VEŠKERÉ NOVĚ NAVRŽENÉ KLEMPÍŘSKÉ PRVKY BUDOU PROVEDENY DLE PLATNÝCH ČSN
– ŘEŠENÍ OPLECHOVÁNÍ ATIKY JE PATRNO Z PŘÍLOHY TECHNICKÉ ZPRÁVY – DETAIL ATIKY

POZN.8 ČÁST OCELOVÉHO ZÁBRADLÍ NA ZB OPĚRNÉ STĚNĚ BUDE VŮČI NOVÉMU ZATEPLENÍ ODSTRANĚNO (ODŘÍZNUTO), TAK ABY ZÁBRADLÍ NEZASAHOVALO DO ZATEPLOVACÍHO SYSTÉMU
– PO ODŘÍZNUTÍ BUDE ŘEZ OŠETŘEN OCHRANNÝM NÁTĚREM, VČETNĚ VRCHNÍHO NÁTĚRU V ODSTÍNU DLE STÁVAJÍCÍHO ZÁBRADLÍ

POZN.9 NOVĚ VYTVOŘENÁ MARKÝZA NAD HLAVNÍM VSTUPEM DO OBJEKTU – VIZ. DETAIL TOHOTO VÝKRESU

POZN.10 NAVRÁCENÍ DEMONTOVANÉ BETONOVÉ ZÁMKOVÉ DLAŽBY S OBNOVENÍM PODKLADNÍCH VRSTEV
– POŠKOZENÉ KUSY BETONOVÉ ZÁMKOVÉ DLAŽBY BUDOU ODSTRANĚNY A NAHRAZENY KUSY NOVÝMI
– PŘEDPOKLAD POŠKOZENÍ DLAŽBY 30%

POZN.11 NAVRÁCENÍ DEMONTOVANÉHO BETONOVÉHO OBRUBNÍKU, OSAZENÉHO DO BETONOVÉHO LOŽE S OPĚROU

POZN.12 OKAPOVÝ CHODNÍK Z BETONOVÉ DLAŽBY S HLADKÝM POVRCHEM (500x500x50mm), OHRANIČENÝ PARKOVÝM OBRUBNÍKEM TL.50mm OSAZENÝM DO BETONOVÉHO LOŽE S OPĚROU. OKAPOVÝ CHODNÍK ODADÍ VE 3% SPÁDU
– SKLADBA OKAPOVÉHO CHODNÍKU VIZ. PŘÍLOHA TECHNICKÉ ZPRÁVY SKLADBY KONSTRUKCÍ

V MÍSTĚ NAPOJENÍ DLAŽBY NA OBVODOVÉ ZDIVO JE NUTNÉ, ABY DLAŽBA BYLA DOTAŽENA AŽ KE ZDIVU S VYMAZÁNÍM SPÁRY TMELEM (ŠEDÝ) DOŠIKMA A OBKLAD (RESP. OMÍTKA) BYLA UKONČENA 25–30 mm) NAD DLAŽBOU

POZN.13 STŘEŠNÍ VTOKY BUDOU NASTAVENY (NAVÝŠENY) NA TL. ZATEPLOVACÍHO SYSTÉMU POMOCÍ NOVÝCH STŘEŠNÍCH VPUSTÍ S INTEGROVANOU MANŽETOU Z HYDROIZOLAČNÍ FÓLIE NA BÁZI PVC, SVISLÉ PROVEDENÍ, TEPELNĚ IZOLOVANÁ – DVOUSTĚNNÁ S OCHRANNÝM KOŠEM; PRŮMĚR BUDE PŘIZPŮSOBEN STÁVAJÍCÍM VNITŘNÍM DEŠŤOVÝM SVODŮM

POZN.14 PODKLADNÍ VRSTVA POD PŮVODNĚ DEMONTOVANOU ASFALTOVOU LEPENKOU BUDE DŮKLADNĚ VYSPRAVENA S VYSPÁDOVÁNÍM DO OPRAVENÉHO BALKÓNOVÉHO VTOKU; NOVĚ VYTVOŘENÁ NÁSLAPNÁ VRSTVA BUDE TVOŘENA PVC FÓLIÍ VYTAŽENOU DO MIN. VÝŠKY 300mm

POZN.15 MINERÁLNÍ IZOLACE DOBTHAJÍCÍ K OPĚRNÉ STĚNĚ NEBUDE NATAŽENA PŘÍMO AŽ K NI, ALE BUDE ZDE PONECHÁNA 50mm DILATACE, DO KTERÉ BUDE OSAZENA PERMETR DESKA TL.50mm

POZN.16 NOVĚ OSAZENÉ KRYCÍ VĚTRACÍ MŘÍŽKY Z OCELOVÉHO POZINKOVANÉHO PLECHU S POVRCHOVOU ÚPRAVOU POPLASTOVÁNÍM
– ČÁST POTRUBÍ BUDE VŮČI NOVĚ NAVRŽENÉMU ZATEPLENÍ PRODLOUŽENA (NASTAVENA) KLEMPÍŘSKÝM OPLECHOVÁNÍM Z ŽÁROVĚ POZINKOVANÉHO OCELOVÉHO PLECHU NAPOJENÉHO NA STÁVAJÍCÍ ROZVODY POTRUBÍ

POZN.17 STÁVAJÍCÍ OKNO S POŽÁRNÍ ODOLNOSTÍ ZŮSTANE ZACHOVÁNO STÁVAJÍCÍ
– STÁVAJÍCÍ OKNO BUDE DEMONTOVÁNO A POŠKOZENÍ NA OBVODOVÝ LIC STÁVAJÍCÍHO ZDIVA

POZN.18 POD NAVRHOVANÝ SLOUPEK BUDE PROVEDENA ZÁKLADOVÁ PATKA 500x500mm, HLOUBKA ZÁKLADOVÉ SPÁRY 1200mm PODE ÚROVNÍ TERÉNU, HORNÍ HRANA ZÁKLADU 200mm POD ÚROVNÍ TERÉNU
– PATKA BUDE PROVEDENA Z BETONU C16/20-XC4-XF1-XA1-XD1-XS1-Dmax32-S3
– PO SOUČASNÉMU STÁVAJÍCÍMU STAVU NEM PATRNO, ZDA STÁVAJÍCÍCH KONSTRUKCÍ V PODLAŽĚ 1.NP, RESP. PRŮBĚH STÁVAJÍCÍCH INŽENÝRSKÝCH SÍTÍ NACHÁZEJÍ SE V ZÁJMOVÉM ÚZEMÍ
– PO PROVEDENÍ VÝKOPU A ZAŠTĚNÍ PŘESNÉHO STAVU PODLOŽÍ BUDE URČENO ZALOŽENÍ PATKY PRO SLOUP NAVRHOVANÉ MARKÝZY

POZN.19 OKAPOVÉ ŽLABY, RESP. DEŠŤOVÉ SVODY JSOU NAVRŽENY Z OCELOVÉHO POZINKOVANÉHO PLECHU S POVRCHOVOU ÚPRAVOU POPLASTOVÁNÍM
– HRANATÝ OKAPOVÝCH ŽLAB 136mm; R.S.= 330mm
– # DEŠŤOVÝCH SVODŮ 100mm
– PŘI MONTÁŽI OKAPOVÉHO SYSTÉMU NUTNO DODRŽOVAT VEŠKERÉ POKYNY A ZÁSADY VÝROBCE, VČETNĚ DODRŽENÍ PLATNÝCH ČSN
– DEŠŤOVÝ SVOD BUDE NAPOJEN PŘES PVC TRUBKU #100mm DO STÁVAJÍCÍHO ODVODŇOVACÍHO ŽLABU, KTERÝ BUDE PŘED NAPOJENÍM VYČIŠTĚN

POZN.20 PANELY NADPRAŽÍ STÁVAJÍCÍHO PÁSU OKEN NA TERASE JE NUTNO SANOVAT Z DŮVODU DEGRADACE BETONU V NADPRAŽÍ VÝPLNÍ OTVORŮ (VYDROLENÉ ČÁSTI BETONU, OBNAŽENÁ VÝZTUŽ)
– DETAILNÍ POPIS SANACE VIZ TECHNICKÁ ZPRÁVA, KONSTRUKČNÍ ČÁST

POZN.21 JEDEN KUS POŠKOZENÉHO PROSKLENÍ V ZACHOVÁVANÉM SVĚTLÍKU BUDE VYMĚNĚN ZA KUS NOVÝ V PARAMETRECH DLE STÁVAJÍCÍHO PROSKLENÍ

– Z DOTČENÉHO PROSKLENÍ BUDOU ODSTRANĚNY VEŠKERÉ KRYCÍ LIŠTY, TĚSNĚNÍ, APOD., KTERÉ BUDOU NAHRAZENY NOVÝMI PRVKY

– STÁVAJÍCÍ DŘEVĚNÁ INTERIÉROVÁ KONSTRUKCE ZBAVENÁ PŮVODNÍCH NÁTĚRŮ BUDE OŠETŘENA NOVÝMI OCHRANNÝMI NÁTĚRY, VČETNĚ VÓNINÉHO KRYCÍHO NÁTĚRU (VRCHNÍ NÁTĚR NUTNO SJEDNOTIT S ODSTÍNEM OSTATNÍCH DŘEVĚNÝCH PRVKŮ INTERIÉRU)

POZN.22 PRO DOZDĚNÍ PARAPETU OKNA PRO SNÍŽENÍ VÝŠKY OTVORU BUDOU POUŽITY PÓROBETONOVÉ CIHLY TL.300mm VYZDĚNÉ NA SYSTÉMOVOU TENKOVRSTVOU ZDICÍ MALTU

POZN.23 POLOHA NOVĚ NAVRŽENÝCH OTVORŮ MUSÍ BÝT ZKOORDINOVÁNA SE STÁVAJÍCÍ VZDUCHOTECHNIKOU, KTERÁ BUDE NA OSAZENÚ VÝPLŇ OTVORU PŘIPOJENA; VELIKOST OTVORU, KŘÍDEL PRO PŘIPOJENÍ VZT BUDE PŘIZPŮSOBENA STÁVAJÍCÍMU STAVU

POZN.24 NAPOJENÍ NAVRHOVANÉHO DEŠŤOVÉHO SVODU NA STÁVAJÍCÍ ODVODŇOVACÍ ŽLAB BUDE PROVEDENO PVC TRUBKOU #100mm

POZN.25 OSTĚNÍ V SOCIÁLNÍM ZÁZEMÍ ZAMĚSTNANCŮ TVOŘENÉ KERAMICKÝM OBKLADEM BUDE PO OSAZENÍ NOVÉ VÝPLNĚ OTVORŮ NOVĚ VYSPÁRAVENO NOVÝM KERAMICKÝM OBKLADEM

– STÁVAJÍCÍ VÝPLNĚ OTVORŮ NEDOTČENÉ STAVEBNÍMI PRACEMI BUDOU PŘED ZAHÁJENÍM STAVEBNÍCH PRACÍ DŮKLADNĚ ZAKRYTY, TAK ABY NEDOŠLO K JEJICH POŠKOZENÍ

– PO SKONČENÍ STAVEBNÍCH PRACÍ BUDOU NA FASÁDU NAVRÁCENY ZAŘIZOVACÍ PŘEDMĚTY (TEPLOMĚRY, OSVĚTLENÍ, VYPÍNAČE, CEDULE APOD.), KTERÉ BYLY DEMONTOVÁNY PŘED ZAHÁJENÍM STAVEBNÍCH PRACÍ
– SOUČÁSTÍ NAVRÁCENÍ ELEKTRONICKÝCH ZAŘÍZENÍ (SVĚTLA, VYPÍNAČE, APOD.) DOJDE VŮČI ZATEPLOVACÍMU SYSTÉMU K PRODLOUŽENÍ ELEKTRO-KABELÁŽE

!!! POZOR !!!

– BOURANÉ ZDIVO V ÚROVNI ZACHOVÁVANÝCH (NEBOURANÝCH) ČÁSTÍ BUDE UKONČENO TAK, ABY PŘI ZDĚNÍ NOVÝCH KONSTRUKCÍ BYLO STÁVAJÍCÍ ZDIVO S NOVÝM ZDIVEM DŮKLADNĚ PROVÁZÁNO

– STÁVAJÍCÍ OTVORY DO MÍSTNOSTÍ NEDOTČENÝCH STAVEBNÍMI PRACEMI BUDOU ZAKRYTY, ABY NEDOŠLO PŘI BOURACÍCH PRACÍ K PRŮNIKU NEČISTOT DO NEŘEŠENÝCH MÍSTNOSTÍ

– PŘED ZAHÁJENÍM BOURACÍCH PRACÍ JE NUTNÉ ODPOJIT DEMOLOVANÉ ČÁSTI BUDOVY OD ROZVODŮ VNITŘNÍCH INSTALACÍ (ELEKTRICKÁ ENERGIE, VODA, PLYN)

– PŘED ZAHÁJENÍM BOURACÍCH PRACÍ V NOSNÝCH KONSTRUKCÍCH OBJEKTU, DBÁT NA STATICKÉ ZAJIŠTĚNÉ ZDIVA NADPRAŽÍ A DALŠÍCH NAVAZUJÍCÍCH KONSTRUKCÍ POMOCÍ NOSNÝCH OCELOVÝCH VÁLCOVANÝCH PROFILŮ S MIN. ULOŽENÍM NA ZDIVU 200mm

– VEŠKERÉ OCELOVÉ PRVKY NUTNO OPATŘIT PŘED OSAZENÍM OCHRANNÝMI ANTIKOROZNÍMI NÁTĚRY

– POD NOVĚ NOSNÉ OCELOVÉ PROFILY VYTVOŘIT V MÍSTĚ ULOŽENÍ VYROVNÁVACÍ BETONOVOU MAZANNU MIN. TL. 50mm

– U OCELOVÝCH VÁLCOVANÝCH PŘEKLADŮ BUDOU JEDNOTLIVÉ PRVKY VZÁJEMNĚ PROPOJENY DISTANČNÍMI PÁSKY Z PÁSKOVÉ OCELI 50/5 mm ß 0,5m (HORNÍ PÁSNICE)

–ZÁSAH DO STÁVAJÍCÍCH NOSNÝCH KONSTRUKCÍ PROVÁDĚT AŽ PO ODSTRANĚNÍ VEŠKERÝCH OMÍTEK (ODSAZENÍ "OTELNOSTÍ" KONSTRUKČNÍHO VÝPOŘADÍ)

– PŘED ZAHÁJENÍM BOURACÍCH PRACÍ NUTNO SONDAMI OVĚŘIT SKUTEČNOU DÉLKU ULOŽENÍ STÁVAJÍCÍCH KONSTRUKČNÍCH PRVKŮ – PŘÍVLAKŮ, PŘEKLADŮ, STROPNÍCH PRVKŮ APOD.

–RŮ PROVÁDĚNÍ POMOCNÝCH PRACÍ PRO PROFESE (SEKÁNÍ DRÁŽEK, PROSTUPŮ APOD.) POSTUPOVAT ZVLÁŠTĚ OPATRNĚ, TAK ABY NEBYLA NARUŠENA STATIKA OKOLNÍCH KONSTRUKCÍ (KLENEB, PŘÍVLAKŮ, ...)

– PŘI VYZIDÍVÁNÍ NOVÉHO ZDIVA JE NUTNO ZOHLEDNIT NAVRŽENÉ TRASY VNITŘNÍCH INSTALACÍ (PROSTUPY, DRÁŽKY APOD.)

– PŘÍČKY ZAKLÁDAT NA KLUZNÝCH PODLOŽKÁCH (ASFALTOVÁ LEPENKA APOD.)

– PŘENOSU ZATÍŽENÍ NA STROPU ZABRÁNIT VYPLNĚNÍM MEZERY PRUŽNÝM MATERIÁLEM

– NAPOJENÍ NA NOSNÉ ZDI PROVÁDĚT NA PŘEDEM ZAJIŠTĚNÉ NEBO DOSTATEČNĚ PŘIPEVNĚNÉ KOTEVNÍ PÁSKY S MEZERKOU CCA 10mm, KTERÁ SE VYPLNÍ MONTÁŽNÍ PĚNOU

– PŘED ZAHÁJENÍM STAVEBNÍCH PRACÍ BUDOU VNITŘNÍ PROSTORY VYKLIZENY OD ZAŘIZOVACÍCH PŘEDMĚTŮ, RESP. VYBAVENÍ

!!! POZOR !!! PŘED ZAHÁJENÍM VÝKOPOVÝCH PRACÍ NUTNO VYTYČIT STÁVAJÍCÍ INŽENÝRSKÉ SÍTĚ V ŘEŠENÉM ÚZEMÍ !!! POZOR !!!

- VEŠKERÉ VÝKOPY BUDOU ZABEZPEČENY VÝSTRAŽNÝMI CEDULEMI, RESP. OHRANIČENÍM BRÁNÍCÍ VSTUPU NEPOVOLANÝM OSOBÁM

LEGENDA MATERIÁLŮ

STÁVAJÍCÍ ZACHOVÁVANÉ KONSTRUKCE

NOVĚ NAVRŽENÉ KONSTRUKCE

ODKOPY PROVÁDĚNÉ DO HLOUBKY cca 1,2m (ODKOPY U PODSKLEPENÝCH ČÁSTÍ)

ODKOPY PROVÁDĚNÉ DO HLOUBKY DLE STÁVAJÍCÍCH ZÁKLADOVÝCH KONSTRUKCÍ, KTERÉ NESMÍ BÝT PODKOPÁNY

– VEŠKERÉ VÝKOPOVÉ PRÁCE PROVÁDĚNÉ PO OBVODU OBJEKTU BUDOU PAŽENY
– VÝKOPY NUTNO OHRANIČIT VÝSTRAŽNÝMI PÁSKAMI, OPLOCENÍM A VÝSTRAŽNÝMI CEDULEMI BRÁNÍCÍ VSTUPU NEPOVOLANÝCH OSOB NA STAVENIŠTĚ
– VÝKOPY PROVÁDĚNÉ V PROSTORECH MÍSTNÍCH AREÁLOVÝCH KOMUNIKACÍ BUDOU OHRANIČENY DOPRAVNĚ BEZPEČNOSTNÍM ZNAČENÍM
– VÝKOPY BUDOU PROVEDENY V ŠÍŘKÁCH DLE VÝKRESOVÉ ČÁSTI
- PŘED ZAHÁJENÍM VÝKOPŮ BUDOU U KAŽDÉ FASÁDY PROVEDENY MIN. 6ks RUČNĚ KOPANÝCH SOND - RUČNÉ KOPANÝMI SONDAMI SE ZAJISTÍ PŘESNÉ HLOUBKOVÉ ULOŽENÍ STÁVAJÍCÍCH ZÁKLADOVÝCH KONSTRUKCÍ ŘEŠENÉHO OBJEKTU
- ODKOP ZEMINY BUDE PROVEDEN POD ÚROVNÍ STÁVAJÍCÍ PODLAHY. PŘI VÝKOPOVÝCH PRACÍCH NEDMÍ DOJÍT K PODKOPÁNÍ STÁVAJÍCÍCH ZÁKLADOVÝCH KONSTRUKCÍ, KTERÉ NESMÍ BÝT V MIN. VÝŠCE 500mm OBNAŽENY
- VEŠKERÉ VÝKOPOVÉ PRÁCE BUDOU PROVÁDĚNY RUČNĚ

VEŠKERÉ NOVĚ NAVRŽENÉ KONSTRUKCE: OBVODOVÉ NENOSNÉ ZDIVO Z PŘESVÍCH PÓROBETONOVÝCH TVÁRNIC TL.375mm (P+D), (375x249x599mm), VYZDĚNÉ NA TENKOVRSTVOU SYSTÉMOVOU ZDICÍ MALTU

KONTAKTNÍ FASÁDNÍ ZATEPLOVACÍ SYSTÉM Z MINERÁLNÍ VATY TL.140mm
ČÁST OTVORU U POLKRUHOVÉHO SCHODIŠTĚ BUDE VŮČI OSAZENÍ OD OBVODOVÉ STĚNY OPATŘENO KONTAKTNÍM FASÁDNÍM ZATEPLOVACÍM SYSTÉMEM Z MINERÁLNÍ VATY TL.30mm (OSTĚNÍ, NAPRAŽÍ)
– PARAPET OKNA BUDE ZATEPLEN V TL.30mm (KLÍNY – NUTNO ZAŘÍZNOUT VE SPÁDU 2%)

KONTAKTNÍ ZATEPLOVACÍ SYSTÉM Z EXTRUDOVANÉHO POLYSTYRÉNU (XPS) TL.120mm
– ZATEPLOVACÍ SYSTÉM BUDE PŘES VÝPLNĚ OTVORŮ PŘETAŽEN V MINIMÁLNÍ ŠÍŘCE 30mm
– VÝPLNĚ OTVORŮ BUDOU OSAZENY ZÁROVEŇ S VNEJŠÍM LÍCEM STÁVAJÍCÍHO NEZATEPLENÉHO ZDIVA
– PŘED APLIKACÍ ZATEPLOVACÍHO SYSTÉMU BUDE ZDIVO DŮKLADNĚ OČIŠTĚNO TLAKOVOU VODOU

NOVĚ NAVRŽENÉ VÝPLNĚ DVEŘNÍCH OTVORŮ

– PODROBNÝ POPIS NOVĚ NAVRŽENÝCH VÝPLNÍ OTVORŮ VIZ. TABULKY PSV

NOVĚ NAVRŽENÉ VÝPLNĚ OKENNÍCH OTVORŮ

– DO SOUČÁSTI NOVĚ NAVRŽENÝCH OKENNÍCH OTVORŮ JE ZAHRNUTO I OSAZENÍ VNITŘNÍCH, VNĚJŠÍCH PARAPETŮ TVOŘENÝCH PLASTOVÝMI PARAPETY, KERAMICKÝM OBKLADEM Z INTERIÉRU, RESP. OCELOVÝMI PLECHY Z EXTERIÉRU – MATERIÁLOVÉ PROVEDENÍ KLEMPÍŘSKÝCH PRVKŮ VIZ. TECHNICKÁ ZPRÁVA

– VE VŠECH MÍSTNOSTECH JSOU VNITŘNÍ PARAPETY PLASTOVÉ, MIMO MÍSTNOST SOCIÁLNÍHO ZÁZEMÍ VE 2.NP (ČÁST MÍSTNOSTI 2.28), KDE JE VNITŘNÍ PARAPET TVOŘEN KERAMICKÝM OBKLADEM

- VEŠKERÉ NOVĚ OSAZENÉ VÝPLNĚ OTVORŮ BUDOU OSAZENY S VNEJŠÍM LÍCEM STÁVAJÍCÍHO CHELÉHO ZDIVA, MIMO PROSKLENOU STĚNU MALÉHO BAŽENU, KTERÁ BUDE OSAZENA DO MÍST PŮVODNĚ ODSTRANĚNÉ VÝPLNĚ

– SKLADBY KONSTRUKCÍ VIZ. PŘÍLOHA TECHNICKÉ ZPRÁVY

OD NOVĚ NAVRŽENÉ DEŠŤOVÉ SVODY #100mm – PROVEDENÍ DLE PLATNÝCH ČSN Z OCELOVÉHO POZINKOVANÉHO PLECHU S POVRCHOVOU ÚPRAVOU POPLASTOVÁNÍM

DETAIL STYKU OCELOVÉ VAZNIČKY A OCELOVÝCH KROKVÍ

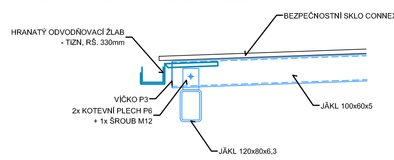

DETAIL STYKU OCELOVÉHO SLOUPKU A OCELOVÉ VAZNICE

BOČNÍ POHLED

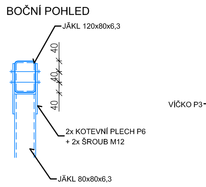

ČELNÍ POHLED

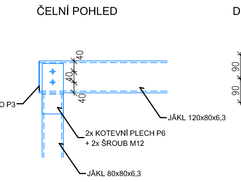

DETAIL PATKY SLOUPU

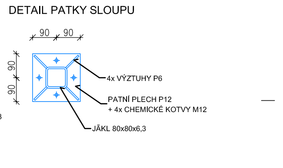

Výpis válcované oceli - markýza u hlavního vstupu

Ozn		Profil		Dl (m)	Kg/m	Kg/ks	Ks	celkem kg	Poznámka
O 101	1 x	JÁKL	100x60x5	2,8	11,54	32,31	5	161,56	
O 102	1 x	JÁKL	120x80x6,3	3,2	18,21	58,27	1	58,27	
O 103	1 x	JÁKL	80x80x6,3	3,2	14,21	45,47	1	45,47	
KOTEV. PLECHY								19,00	
Součet								284,30	
5% prořez								14,22	
Celkem								298,52	

Pozn: Veškeré prvky budou provedeny z oceli třídy min. S235J2 a budou žárově zinkovány

DETAIL KOTVENÍ OCELOVÉ VAZNICE DO STĚNY

DETAIL KOTVENÍ OCELOVÉ KROKVE DO STĚNY

K.ú. PELHŘIMOV (718912)

ČÍSLO	DATUM	POPIS ZMĚN	VYPRACOVAL	ZODP. PROJEKTANT	AUTOR
0	10/2013	PRVNÍ VYDÁNÍ	VALENTA	ING.RYBÁŘ	ING.RYBÁŘ

INVESTOR:	PROJEKTANT ČÁST:	GENERÁLNÍ PROJEKTANT:
Město Pelhřimov, Masarykovo náměstí 1, 393 25 Pelhřimov	PROJEKT CENTRUM NOVA s.r.o., Pavlovského 49, 393 01 Pelhřimov	PROJEKT CENTRUM NOVA s.r.o., Pavlovského 49, 393 01 Pelhřimov

MÍSTO STAVBY:	PELHŘIMOV	VYPRACOVAL: VALENTA	AUTOR: ING.RYBÁŘ
STAVEBNÍ ÚŘAD:	PELHŘIMOV	ZODP.PROJEKTANT: ING.RYBÁŘ	ARCH. NÁVRH: PC NOVA s.r.o.

NÁZEV AKCE:
REALIZACE ÚSPOR ENERGIE V OBJEKTU PLAVECKÉHO BAŽENU, PELHŘIMOV

OBJEKT: SO-01: Plavecký bazén se zázemím	ČÁST: D.1.1 Architektonicko-stavební řešení	FORMÁT: 14xA4	
		DATUM: 10/2013	
		STUPEŇ PD: PDPS	
		Č. ZAKÁZKY: 13-131	
		MĚŘÍTKO: 1:100	
		SOUBOR: PUDORY_PAVEL_R27.5.dwg	

OBSAH:
PŮDORYS 2.NP
- NAVRHOVANÝ STAV

Č.VÝKRESU: 1.1.6
Č. PARÉ:

DOKUMENTACE JE DUŠEVNÍ VLASTNÍ PROJEKT JE CHRÁNĚN PŘÍSLUŠNÉ TAKLOVY O DILO. VÝKRES Č. JEHO ČÁST MŮŽE BÝT KOPÍROVÁN NEBO JINÝM ZPŮSOBEM ROZŠIŘOVÁN POUZE PO PŘEDCHOZÍM SOUHLASU AUTORA