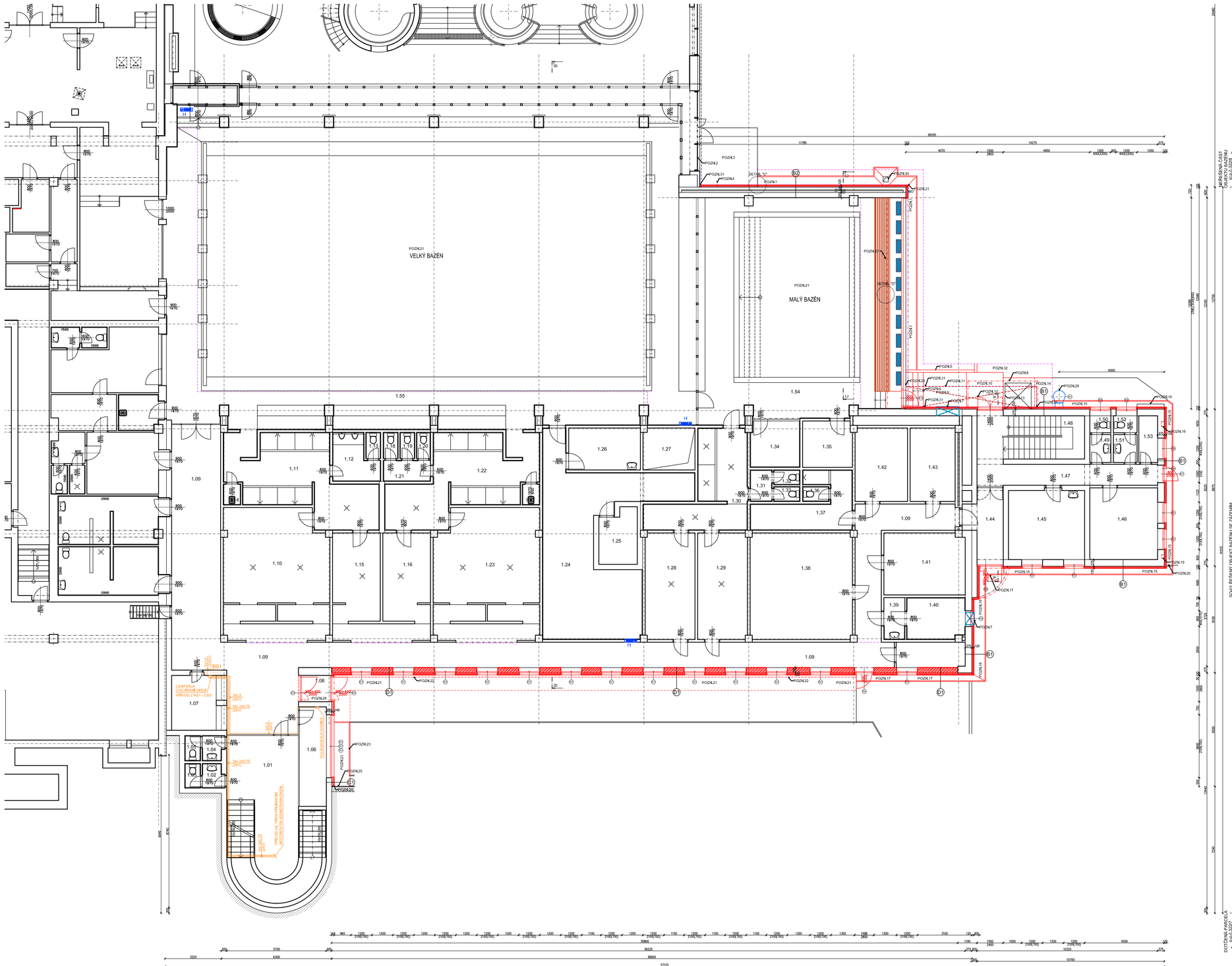

LEGENDA MÍSTNOSTÍ

- PROJEKTOVÁ DOKUMENTACE SKUTEČNÉHO PROVEDENÍ VNITŘNÍ DISPOZICE NENÍ SOUČÁSTÍ TÉTO AKCE (MŮŽE SE OPROTI VÝKRESOVÉ ČÁSTI LIŠIT), TATO DOKUMENTACE ŘEŠÍ POUZE ZATEPLENÍ FASÁDY, VČETNĚ VÝMĚNY VÝPLNÍ OTVORŮ V OBVODOVÉM PLÁŠTI, KTERÉ BYLY PŘED ZAHÁJENÍM PROJEKTOVÉ DOKUMENTACE ZAMĚŘENY PROJEKTANTEM

POZNÁMKY

POZN.1 OKAPOVÝ CHODNÍK Z BETONOVÉ DLAŽBY S HLADKÝM POVRCHEM (500x500x50mm), OHRANIČENÝ PARKOVÝM OBRUBNÍKEM TL.50mm OSAZENÝM DO BETONOVÉHO LOŽE S OPĚRKU; OKAPOVÝ CHODNÍK OSADIT VE 3% SPÁDU – SKLADBA OKAPOVÉHO CHODNÍKU VIZ. PŘÍLOHA TECHNICKÉ ZPRÁVY SKLADBY KONSTRUKCÍ

V MÍSTĚ NAPOJENÍ DLAŽBY NA OBVODOVÉ ZDIVO JE NUTNÉ, ABY DLAŽBA BYLA DOTAŽENA AŽ KE ZDIVU S VYMAZÁNÍM SPÁRY TMELEM (ŠEDÝ) DOŠKMA A OBKLAD (RESP. OMÍTKA) BYLA UKONČENA 25–30 mm) NAD DLAŽBOU

POZN.2 STÁVAJÍCÍ PROSKLENNÁ STĚNA NEBUDE STAVEBNÍMI PRACEMI DOTČENA (POŠKOZENA)

POZN.3 BETONOVÁ JÍMKA (NÁDRŽ) NESMÍ BÝT VÝKOPOVÝMI, STAVEBNÍMI PRACEMI DOTČENA

POZN.4 ZAHRADNÍ VÝSTEK VODOVODNÍHO UZÁVĚRU NESMÍ BÝT STAVEBNÍMI PRACEMI DOTČEN, PŘI REALIZACI MUSÍ DOJÍT K JEHO PRODLUŽENÍ O NOVÉ NAPÍNACÍ STŘÍDNICE

POZN.5 NOVĚ OSAZENÉ BETONOVÉ SILNIČNÍ OBRUBNÍKY NAPOJENÉ NA STÁVAJÍCÍ BETONOVÉ OBRUBNÍKY NEDOTČENÉ STAVEBNÍMI PRACEMI
– OBRUBNÍKY BUDOU OSAZENY DO BETONOVÉHO LOŽE S OPĚROU

POZN.6 PŘED UPRAVOVANÉ VSTUPY BUDOU DOPLNĚNY SYSTÉMOVÉ BETONOVÉ SCHODY 3x(2000/400/150mm)
– SCHODIŠŤOVÝ PRVEK Z VÝROBLOŠOVANÉHO BETONU – NAŠLAPNÁ A ČOHLEDOVÁ STRANA UPRAVENA PISKOVÁNÍM
– POD SCHODIŠŤOVÉ STUPNĚ BUDE VYTVOŘEN BETONOVÝ ZÁKLAD Z BETONU 1B20 (C16/20–XC), KTERÝ BUDE ZHOTOVEN NA NOVĚ OPRAVENÉ VODOROVNÉ HYDROIZOLACE STROPNÍ KONSTRUKCE SUTERÉNU

POZN.7 NOVĚ OSAZENÉ KRYCÍ VĚTRACÍ MŘÍŽKY Z OCELOVÉHO POZINKOVANÉHO PLECHU S POVRCHOVOU ÚPRAVOU POPLASTOVANÍM
– ČÁST POTRUBÍ BUDE VŮČI NOVĚ NAVRŽENÉMU ZATEPLENÍ PRODLUŽENA (NASTAVENA) KLEMPÍŘSKÝM OPLECHOVÁNÍM Z ZÁROVEŇ POZINKOVANÉHO OCELOVÉHO PLECHU NAPOJENÉHO NA STÁVAJÍCÍ ROZVODY POTRUBÍ

POZN.8 NOVĚ VYTVOŘENÁ PROSKLENNÁ MARKÝZA NAD VSTUPEM DO OBJEKTU
– MARKÝZA ZE 2ks SKEL O ROZMĚRU 1500x2000mm – CELKOVÝ ROZMĚR MARKÝZY 1500x4000mm
– MARKÝZA ZAVĚŠENÁ BODOVĚ NA OCELOVÝCH NEREZOVÝCH TÁHLECH KOTVENÝCH DO STÁVAJÍCÍHO ZDIVA POMOCÍ CHEMICKÝCH KOTEV
– MARKÝZA ZHOTOVENÁ Z DVOUVRSTVÉHO SKLA TVOŘENÉHO DVĚMA TVRZENÝMI SKLY TL. MIN.8mm, SPOJENÝMI BEZPEČNOSTNÍ FÓLií, SPÁD MARKÝZY SE SMĚREM DO OBJEKTU; BAREVNÉ ŘEŠENÍ ČIRÉ, PROHLEDNÉ
– SKLENĚNÁ MARKÝZA BUDE VYROBENA DLE KONSTRUKČNÍCH ZÁSAD UDÁVANÝCH VÝROBCEM

POZN.9 NOVĚ OSAZENÁ BETONOVÁ ZÁMKOVÁ DLAŽBA NAPOJENÁ NA NAVRÁCENOU BETONOVOU ZÁMKOVOU DLAŽBU PŘED VSTUPEM DO OBJEKTU; DLAŽBA BUDE ŠÍVNÍ ROZMĚRY A BAREVNOSTÍ SJEDNOCENA SE STÁVAJÍCÍ NAVRÁCENOU BETONOVOU DLAŽBOU

V MÍSTĚ NAPOJENÍ DLAŽBY NA OBVODOVÉ ZDIVO JE NUTNÉ, ABY DLAŽBA BYLA DOTAŽENA AŽ KE ZDIVU S VYMAZÁNÍM SPÁRY TMELEM (ŠEDÝ) DOŠKMA A OBKLAD (RESP. OMÍTKA) BYLA UKONČENA 25–30 mm) NAD DLAŽBOU

POZN.10 NAVRÁCENÍ STÁVAJÍCÍ BETONOVÉ ZÁMKOVÉ DLAŽBY DEMONTOVANÉ PŘI VÝKOPOVÝCH PRACÍ
– POŠKOZENÉ KUSY BETONOVÉ ZÁMKOVÉ DLAŽBY BUDOU ODSTRANĚNY – PŘEDPOKLAD POŠKOZENÍ DLAŽBY 30%
– SOUČÁSTÍ NAVRÁCENÍ BETONOVÉ DLAŽBY BUDE I OBNOVA PODKLADNÍCH VRSTEV POD DLAŽBOU

POZN.11 OPRAVA STÁVAJÍCÍHO SUTERÉNU VYBÍHAJÍCÍHO DO PROSTOR EXTERIÉRU – VIZ. ŘEZ A–A'

POZN.12 STÁVAJÍCÍ DVEŘE S POŽÁRNÍ ODOLNOSTÍ ZŮSTANOU ZACHOVÁNY STÁVAJÍCÍ
– STÁVAJÍCÍ DVEŘE BUDOU DEMONTOVÁNY A POSUNUTY NA OBVODOVÝ LÍC STÁVAJÍCÍHO ZDIVA

POZN.13 STÁVAJÍCÍ POKLOP ZBAVENÝ PŮVODNÍCH NÁTĚRŮ PŘI BOURACÍCH PRACÍ BUDE OPATŘEN NOVÝMI OCHRANNÝMI NÁTĚRY, VČETNĚ VRCHNÍHO NÁTĚRU V ODSTÍNU DLE STÁVAJÍCÍHO (ŠEDÝ NÁTĚR)
– NAKLADNÍ VÝTAH, VČETNĚ ŠACHTY NESMÍ BÝT STAVEBNÍMI PRACEMI POŠKOZEN

POZN.14 PO ODSTRANĚNÍ PŮVODNÍ BETONOVÉ MAZANNÉ A OPRAVĚ SUTERÉNNÍHO ZDIVA, STROPU BUDE NOVOU ZPEVNĚNOU PLOCHU TVOŘÍ BETONOVÁ ZÁMKOVÁ DLAŽBA, KTERÁ BUDE ŠÍVNÍ ROZMĚRY A BAREVNOSTÍ SJEDNOCENA SE STÁVAJÍCÍ NAVRÁCENOU BETONOVOU DLAŽBOU

V MÍSTĚ NAPOJENÍ DLAŽBY NA OBVODOVÉ ZDIVO JE NUTNÉ, ABY DLAŽBA BYLA DOTAŽENA AŽ KE ZDIVU S VYMAZÁNÍM SPÁRY TMELEM (ŠEDÝ) DOŠKMA A OBKLAD (RESP. OMÍTKA) BYLA UKONČENA 25–30 mm) NAD DLAŽBOU

POZN.15 OKAPOVÝ CHODNÍK Z BETONOVÉ DLAŽBY S HLADKÝM POVRCHEM (300x300x35mm), OHRANIČENÝ PARKOVÝM OBRUBNÍKEM TL.50mm OSAZENÝM DO BETONOVÉHO LOŽE S OPĚROU; OKAPOVÝ CHODNÍK OSADIT VE 3% SPÁDU
– SKLADBA OKAPOVÉHO CHODNÍKU VIZ. PŘÍLOHA TECHNICKÉ ZPRÁVY SKLADBY KONSTRUKCÍ

V MÍSTĚ NAPOJENÍ DLAŽBY NA OBVODOVÉ ZDIVO JE NUTNÉ, ABY DLAŽBA BYLA DOTAŽENA AŽ KE ZDIVU S VYMAZÁNÍM SPÁRY TMELEM (ŠEDÝ) DOŠKMA A OBKLAD (RESP. OMÍTKA) BYLA UKONČENA 25–30 mm) NAD DLAŽBOU
– PROSTOR MEZI STÁVAJÍCÍ ASFALTOVOU PLOCHOU A DOPLŇOVANÝM OKAPOVÝM CHODNÍKEM BUDE ŘEŠENA ASFALTOVOU, RESP. BETONOVOU ZÁLIVKOU O PŘEDPOKLÁDANÉ ŠÍŘCE cca 50mm

POZN.16 STÁVAJÍCÍ ELEKTRO SKŘÍŇ, VČETNĚ PODZEMNÍHO KABELU NESMÍ BÝT STAVEBNÍMI (VÝKOPOVÝMI) PRACEMI DOTČENA (POŠKOZENA); PŘED ZAHÁJENÍM STAVEBNÍCH PRACÍ NUTNO VYTVOŘIT STÁVAJÍCÍ INŽENÝRSKÉ SÍTĚ V DOTČENÉM OZEMÍ (AREÁLU)
– NA STÁVAJÍCÍ ELEKTRO SKŘÍŇ BUDE PROVEDENO NOVÉ KLEMPÍŘSKÉ OPLECHOVÁNÍ
– DVÍŘKA SKŘÍNĚ ZBAVENÁ PŮVODNÍCH NÁTĚRŮ BUDOU OPATŘENA NOVÝMI OCHRANNÝMI NÁTĚRY, VČETNĚ VRCHNÍHO KRYCÍHO NÁTĚRU V ODSTÍNEČEK DLE STÁVAJÍCÍ (ŠEDÝ NÁTĚR)
– DVÍŘKA BUDOU OPATŘENA NOVÝMI VÝSTRAŽNÝMI NÁLEPKAMI
– VODITELNÉ CHELNÉ ZÓNY ELEKTRO SKŘÍNĚ BUDE ŘÁDNĚ OŠETŘENO, VČETNĚ VYŠKRABÁNÍ SPÁR DO HLOUBKY MIN. 20mm; PO DŮKLADNÉM OŠETŘENÍ BUDOU SPÁRY NOVĚ VYSPÁRAVÉNY, SKŘÍŇ BUDE NOVĚ OMÍTNUTA

POZN.17 PŘED NAVRHOVANÝM VSTUPEM BUDE DOPLŇNA BETONOVÁ DLAŽBA S HLADKÝM POVRCHEM (300x300x35mm), OHRANIČENÁ PARKOVÝM OBRUBNÍKEM TL.50mm, KTERÝ BUDE VÝŠKOVĚ LÍCOVAT S PŘILEHLOU STÁVAJÍCÍ ASFALTOVOU PLOCHOU; OBRUBNÍK BUDE OSAZEN DO BETONOVÉHO LOŽE S OPĚROU; OKAPOVÝ CHODNÍK OSADIT VE 3% SPÁDU, VE VSTUPU BUDE OKAPOVÝ CHODNÍK OSAZEN TAK, ABY VÝŠKA U DVEŘÍ BYLA MAX.20mm
– SKLADBA OKAPOVÉHO CHODNÍKU VIZ. PŘÍLOHA TECHNICKÉ ZPRÁVY SKLADBY KONSTRUKCÍ

V MÍSTĚ NAPOJENÍ DLAŽBY NA OBVODOVÉ ZDIVO JE NUTNÉ, ABY DLAŽBA BYLA DOTAŽENA AŽ KE ZDIVU S VYMAZÁNÍM SPÁRY TMELEM (ŠEDÝ) DOŠKMA A OBKLAD (RESP. OMÍTKA) BYLA UKONČENA 25–30 mm) NAD DLAŽBOU
– PROSTOR MEZI STÁVAJÍCÍ ASFALTOVOU PLOCHOU A DOPLŇOVANÝM OKAPOVÝM CHODNÍKEM BUDE ŘEŠENA ASFALTOVOU ZÁLIVKOU O PŘEDPOKLÁDANÉ ŠÍŘCE cca 50mm

POZN.18 NOVĚ OSAZENÁ BETONOVÁ DLAŽBA S HLADKÝM POVRCHEM (300x300x35mm) OSAZENÁ VE 2 ŘADÁCH, OHRANIČENÁ PARKOVÝM OBRUBNÍKEM TL.50mm, KTERÝ BUDE VÝŠKOVĚ LÍCOVAT S PŘILEHLOU STÁVAJÍCÍ ASFALTOVOU PLOCHOU; OBRUBNÍK BUDE OSAZEN DO BETONOVÉHO LOŽE S OPĚROU; OKAPOVÝ CHODNÍK OSADIT VE 3% SPÁDU, VE VSTUPU BUDE OKAPOVÝ CHODNÍK OSAZEN TAK, ABY VÝŠKA U DVEŘÍ BYLA MAX.20mm
– SKLADBA OKAPOVÉHO CHODNÍKU VIZ. PŘÍLOHA TECHNICKÉ ZPRÁVY SKLADBY KONSTRUKCÍ

V MÍSTĚ NAPOJENÍ DLAŽBY NA OBVODOVÉ ZDIVO JE NUTNÉ, ABY DLAŽBA BYLA DOTAŽENA AŽ KE ZDIVU S VYMAZÁNÍM SPÁRY TMELEM (ŠEDÝ) DOŠKMA A OBKLAD (RESP. OMÍTKA) BYLA UKONČENA 25–30 mm) NAD DLAŽBOU
– PROSTOR MEZI STÁVAJÍCÍ ASFALTOVOU PLOCHOU A DOPLŇOVANÝM OKAPOVÝM CHODNÍKEM BUDE ŘEŠENA ASFALTOVOU ZÁLIVKOU O PŘEDPOKLÁDANÉ ŠÍŘCE cca 50mm

POZN.19 STÁVAJÍCÍ SKŘÍŇ ELEKTRO BUDE DEMONTOVÁNA A NAHRAZENA SKŘÍNÍ NOVOU UCLÍDÍ ZÁROVEŇ S VNĚJŠÍM ZATEPLOVACÍM SYSTÉMEM
– DEMONTÁŽ A NOVÉ OSAZENÍ SKŘÍNĚ BUDE PROVEDENO SPRÁVCEM DANÉ INŽENÝRSKÉ SÍTĚ V ŘEŠENÉ LOKALITĚ

POZN.20 NAVRÁCENÍ STÁVAJÍCÍHO OCELOVÉHO SLOUPKU VJEZDOVÉ BRÁNY (DEMONTOVANÉHO PŘI BOURACÍCH PRACÍ) S DOPLNĚNÍM ZÁKLADOVÉ PATKY POD SLOUPEK
– ZPĚTNÉ OSAZENÍ VJEZDOVÉ BRÁNY VYSAZENÉ PŘED ZAHÁJENÍM STAVEBNÍCH PRACÍ

POZN.21 NAVRÁCENÍ PŮVODNĚ DEMONTOVANÉ BETONOVÉ ČTVERCOVÉ DLAŽBY V ROZSAHU PROVEDENÝCH VÝKOPŮ
– POŠKOZENÉ KUSY BETONOVÉ ZÁMKOVÉ DLAŽBY BUDOU ODSTRANĚNY – PŘEDPOKLAD POŠKOZENÍ DLAŽBY 30%
– SOUČÁSTÍ NAVRÁCENÍ BETONOVÉ DLAŽBY BUDE I OBNOVA PODKLADNÍCH VRSTEV POD DLAŽBOU

POZN.22 DOPLNĚNÍ NOVÉ BETONOVÉ ČTVERCOVÉ DLAŽBY (300x300x35mm), BAREVNĚ A TVAROVĚ SJEDNOCENÉ SE STÁVAJÍCÍ PŘILEHLOU BETONOVOU ČTVERCOVOU DLAŽBOU
– DLAŽBU OSADIT VE ZE SPÁDU SMĚREM OD OBJEKTU
– SKLADBA NOVÉHO CHODNÍKU VIZ. PŘÍLOHA TECHNICKÉ ZPRÁVY SKLADBY KONSTRUKCÍ

V MÍSTĚ NAPOJENÍ DLAŽBY NA OBVODOVÉ ZDIVO JE NUTNÉ, ABY DLAŽBA BYLA DOTAŽENA AŽ KE ZDIVU S VYMAZÁNÍM SPÁRY TMELEM (ŠEDÝ) DOŠKMA A OBKLAD (RESP. OMÍTKA) BYLA UKONČENA 25–30 mm) NAD DLAŽBOU

POZN.23 NAVRÁCENÍ BETONOVÉHO PARKOVÉHO OBRUBNÍKU DEMONTOVANÉHO PŘI VÝKOPOVÝCH PRACÍ
– NAVRÁCENÝ BETONOVÝ OBRUBNÍK BUDE OSAZEN DO BETONOVÉHO LOŽE S OPĚROU

POZN.24 MINERÁLNÍ IZOLACE DOBÉHAJÍCÍ K OPĚRNÉ STĚNĚ NEBUDE NATAŽENA PŘÍMO AŽ K NI, ALE BUDE ZDE PONECHÁNA 50mm DILATACE, DO KTERÉ BUDE OSAZENA PERMETR DESKA TL.50mm

POZN.25 STÁVAJÍCÍ NEŘEŠENÁ OPĚRNÁ STĚNA NESMÍ BÝT STAVEBNÍMI PRACEMI DOTČENA (POŠKOZENA)

POZN.26 REVIZNÍ ŽEBŘÍK BUDE OPATŘEN ODNIMATELNÝM SPODNÍM DÍLEM (DO v=2100–2500mm), PROTI PŘÍPADNÉMU VŁEZU DĚTÍ, ŽEBŘÍK BUDE NAVRŽEN ODBORNOU FIRMOU DLE PLATNÝCH ČSN
– PODROBNÝ POPIS VIZ. TABULKY PSV

POZN.27 OTVOR PO VYBOURANÉ PROSKLENNÉ PŘÍČCE V PODHLEDU BUDE ZAKRYT SYSTÉMOVOU PODHLEDOVOU KAZETOU SJEDNOCENOU SE STÁVAJÍCÍM PODHLEDEM V MALÉM BAŽENU

POZN.28 PO ODSTRANĚNÍ TERACCO DLAŽBY BUDE POVRCH VYSPRAVEN A OBNOVEN KERAMICKOU DLAŽBOU S KERAMICKÝM SOKLEM; ODSTIN DLAŽBY, VČETNĚ SOKLU A JEJICH VELIKOSTI BUDE ODSOUHLASEN INVESTOREM

POZN.29 PŘED OSAZENÍM NOVÝCH VSTUPNÍCH SCHODŮ BUDE DILATACE MEZI STROPEM SUTERÉNU A SVISLÝMI KONSTRUKCEMI OPRAVENA (ZABETONOVÁNA), TAK ABY NEDOCHÁZELO K ZATEKÁNÍ DEŠŤOVÉ VODY DO SUTERÉNU (MEZI PRASKLINU VE STROPĚ); NOVÉ HYDROIZOLACE NA STROPĚ SUTERÉNU ZATAŽENÉ ZAROVEŇ I NA SVISLÉ KONSTRUKCE BUDOU V MÍSTĚ DILATACE STROPU A ZDIVA MALÉHO BAŽENU VYTAŽENY POD ÚROVEŇ NOVĚ OSAZENÉ PROSKLENÉ STĚNY MALÉHO BAŽENU

POZN.30 STÁVAJÍCÍ POTRUBÍ VZT BUDE OPATŘENO ČÁSTEČNĚ NOVÝMI HYDROIZOLACEMI, KTERÉ BUDOU NAPOJENY NA SVISLÉ HYDROIZOLACE NOVĚ OPRAVENÉHO (ZATEPLENÝCH) ZÁKLADOVÝCH PASŮ, SUTERÉNNÍHO ZDIVA

POZN.31 ROZSAH NOVĚ PROVEDENÝCH SVISLÝCH, VODOROVNÝCH HYDROIZOLACÍ Z ASFALTOVÝCH PÁSŮ (PROVEDENÍ V RÁMCI SUTERÉNNÍHO ZDIVA); VODOROVNÉ HYDROIZOLACE BUDOU UKONČENY MIN. 1000mm ZA LÍCEM SUTERÉNNÍHO ZDIVA

POZN.32 OBNOVA STÁVAJÍCÍCH ASFALTOVÝCH PLOCH – VIZ. SKLADBY KONSTRUKCÍ

– STÁVAJÍCÍ VÝPLNĚ OTVORŮ NEDOTČENÉ STAVEBNÍMI PRACEMI BUDOU PŘED ZAHÁJENÍM STAVEBNÍCH PRACÍ DŮKLADNĚ ZAKRYTY, TAK ABY NEDOŠLO K JEJICH POŠKOZENÍ

– VEŠKERÉ VÝKOPOVÉ PRÁCE PROVÁDĚNÉ PO OBVODU OBJEKTU BUDOU PAŽENY
– VÝKOPY NUTNO OHRANIČIT VÝSTRAŽNÝMI PÁSKAMI, OPLOCENÍM A VÝSTRAŽNÝMI CEDULEMI BRÁNÍCÍ VSTUPU NEPOVOLANÝCH OSOB NA STAVENIŠTĚ
– VÝKOPY PROVÁDĚNÉ V PROSTORECH MÍSTNÍCH AREÁLOVÝCH KOMUNIKACÍ BUDOU OHRANIČENY DOPRAVNĚ BEZPEČNOSTNÍM ZNAČENÍM
– VÝKOPY BUDOU PŘEDVEDENY V ŠÍŘKÁCH DLE VÝKRESOVÉ ČÁSTI
- PŘED ZAHÁJENÍM VÝKOPŮ BUDOU U KAŽDÉ FASÁDY PROVEDENY MIN. 6ks RUČNĚ KOPANÝCH SOND – RUČNĚ KOPANÝM SONDÁMI SE ZJIŠTĚŘÍ PŘESNÉ HLOUBKOVÉ ULOŽENÍ STÁVAJÍCÍCH ZÁKLADOVÝCH KONSTRUKCÍ ŘEŠENÉHO OBJEKTU
- ODKOP ZEMINY BUDE PROVEDEN POD ÚROVEŇ STÁVAJÍCÍ PODLAHY; PŘI VÝKOPOVÝCH PRACÍ NESMÍ DOJÍT K PODKOPÁNÍ STÁVAJÍCÍCH ZÁKLADOVÝCH KONSTRUKCÍ, KTERÉ NESMÍ BÝT V MIN. VÝŠCE 500mm OBNAŽENY
- VEŠKERÉ VÝKOPOVÉ PRÁCE BUDOU PROVÁDĚNY RUČNĚ

– PO SKONČENÍ STAVEBNÍCH PRACÍ BUDOU NA FASÁDU NAVRÁCENY ZAŘIZOVACÍ PŘEDMĚTY (TEPLOMĚRY, OSVĚTLENÍ, VÝPUSKAČE, CEDULE APOD.), KTERÉ BYLY DEMONTOVÁNY PŘED ZAHÁJENÍM STAVEBNÍCH PRACÍ
– SOUČÁSTÍ NAVRÁCENÍ ELEKTROMONTÁŽNÍCH ZAŘÍZENÍ (SVĚTLA, VÝPUSKAČE, APOD.) DOJDE VŮČI ZATEPLOVACÍMU SYSTÉMU K PRODLOUŽENÍ ELEKTRO–KABELÁŽE

!!! POZOR !!!

– BOURANÉ ZDIVO V ÚROVNI ZACHOVÁVANÝCH (NEBOURÁNÝCH) ČÁSTÍ BUDE UKONČENO TAK, ABY PŘI ZDĚNÍ NOVÝCH KONSTRUKCÍ BYLO STÁVAJÍCÍ ZDIVO S NOVÝM ZDIVEM DŮKLADNĚ PROVÁZANO

– STÁVAJÍCÍ OTVORY DO MÍSTNOSTÍ NEDOTČENÝCH STAVEBNÍMI PRACEMI BUDOU ZAKRYTY, ABY NEDOŠLO PŘI BOURACÍCH PRACÍ K PRŮNIKU NEČISTOT DO NEŘEŠENÝCH MÍSTNOSTÍ

– PŘED ZAHÁJENÍM BOURACÍCH PRACÍ JE NUTNÉ ODPOJIT DEMOLOVANÉ ČÁSTI BUDOVY OD ROZVODŮ VNITŘNÍCH INSTALACÍ (ELEKTRICKÁ ENERGIE, VODA, PLYN)

– PŘED ZAHÁJENÍM BOURACÍCH PRACÍ V NOSNÝCH KONSTRUKCÍCH OBJEKTU, OBAT NA STATICKÉ ZAJIŠTĚNÉ ZDIVA NAOPRAZ A DALŠÍCH NAVAZUJÍCÍCH KONSTRUKCÍ POMOCÍ NOSNÝCH OCELOVÝCH VÁLCOVANÝCH PROFILŮ S MIN. ULOŽENÍM NA ZDIVU 200mm

– VEŠKERÉ OCELOVÉ PRVKY NUTNO OPATŘIT PŘED OSAZENÍM OCHRANNÝMI ANTIKOROZNÍMI NÁTĚRY

– POD NOVĚ NOSNÉ OCELOVÉ PROFILY VYTVOŘIT V MÍSTĚ ULOŽENÍ VYROVNÁVACÍ BETONOVOU MAZANNIU MIN. TL. 50mm

– U OCELOVÝCH VÁLCOVANÝCH PŘEKLADŮ BUDOU JEDNOTLIVÉ PRVKY VZÁJEMNĚ PROPOJENY DISTANČNÍMI PÁSKY Z PÁSKOVÉ OCELI 50/5 mm ø 0,5m (HORNÍ PÁSNICE)

–ZÁSAH DO STÁVAJÍCÍCH NOSNÝCH KONSTRUKCÍ PROVÁDĚT AŽ PO ODSTRANĚNÍ VEŠKERÝCH OMÍTEK (DOSAŽENÍ "ČISTELNOSTI" KONSTRUKČNÍHO USPOŘÁDÁNÍ)

– PŘED ZAHÁJENÍM BOURACÍCH PRACÍ NUTNO SONDAMI OVĚŘIT SKUTEČNOU DÉLKU ULOŽENÍ STÁVAJÍCÍCH KONSTRUKČNÍCH PRVKŮ – PRŮVLAKŮ, PŘEKLADŮ, STROPNÍCH PRVKŮ APOD.

–PŘI PROVÁDĚNÍ POMOCNÝCH PRACÍ PRO PROFESE (SEKÁNÍ DRÁŽEK, PROSTUPŮ APOD.) POSTUPOVAT ZVLÁŠTĚ OPATRNĚ, TAK ABY NEBYLA NARUŠENA STATIKA OKOLNÍCH KONSTRUKCÍ (KLENEB, PRŮVLAKŮ, ...)

–PŘI VYPOUVÁNÍ NOVÉHO ZDIVA JE NUTNO ZOHLEDNIT NAVRŽENÉ TRASY VNITŘNÍCH INSTALACÍ (PROSTUPY, DRÁŽKY APOD.)

– PŘÍČKY ZAKLÁDAT NA KLUZNÝCH PODLOŽKÁCH (ASFALTOVÁ LEPENKA APOD.)

– PŘENOSU ZATÍŽENÍ NA PŘÍČKU OD STROPU ZABRÁNIT VYPLNĚNÍM MEZERY PRUŽNÝM MATERIÁLEM

– NAPOJENÍ NA NOSNÉ ZDI PROVÁDĚT NA PŘEDEM ZAJIŠTĚNÉ NEBO DOSTATEČNĚ PŘIPEVNĚNÉ KOTEVNÍ PÁSKY S MEZEROU CCA 10mm, KTERÁ SE VYPLNÍ MONTÁŽNÍ PĚNOU

– PŘED ZAHÁJENÍM STAVEBNÍCH PRACÍ BUDOU VNITŘNÍ PROSTORY VYKLIZENY OD ZAŘIZOVACÍCH PŘEDMĚTŮ, RESP. VYBAVENÍ

!! POZOR !! PŘED ZAHÁJENÍM VÝKOPOVÝCH PRACÍ NUTNO VYTYČIT STÁVAJÍCÍ INŽENÝRSKÉ SÍTĚ V ŘEŠENÉM ÚZEMÍ !! POZOR !!

- VEŠKERÉ VÝKOPY BUDOU ZABEZPEČENY VÝSTRAŽNÝMI CEDULEMI, RESP. OHRANIČENÍM BRÁNÍCÍ VSTUPU NEPOVOLANÝM OSOBÁM

LEGENDA MATERIÁLŮ

- STÁVAJÍCÍ ZACHOVÁVANÉ KONSTRUKCE
- NOVĚ NAVRŽENÉ KONSTRUKCE
- ODKOPY PROVÁDĚNÉ DO HLOUBKY cca 1,2m (ODKOPY U PODSKLEPENÝCH ČÁSTÍ)
- ODKOPY PROVÁDĚNÉ DO HLOUBKY DLE STÁVAJÍCÍCH ZÁKLADOVÝCH KONSTRUKCÍ, KTERÉ NESMÍ BÝT PODKOPÁNY
- NOVĚ NAVRŽENÉ KONSTRUKCE; OBVODOVÉ NENOSNÉ ZDIVO Z PŘESNÍCH PÓROBETONOVÝCH TVÁRNIC TL.375mm (P+D), (375x249x599mm), VYŽENÉ NA TENKOVRSTVOU SYSTÉMOVOU ZDICÍ MALTU
- KONTAKTNÍ FASÁDNÍ ZATEPLOVACÍ SYSTÉM Z MINERÁLNÍ VATY TL.140mm ČÁST OTVORU U PŮLKRUHOVÉHO SCHODIŠTĚ BUDE VŮČI ODSAZENÍ DO OBVODOVÉ STĚNY OPATŘENO KONTAKTNÍM FASÁDNÍM ZATEPLOVACÍM SYSTÉMEM Z MINERÁLNÍ VATY TL.30mm (OSTĚNÍ, PARAPRAZ)
- PARAPET OKNA BUDE ZATEPLEN V TL.30mm (KLINY – NUTNO ZAŘÍZNOUT VE SPÁDU 2%)
- KONTAKTNÍ ZATEPLOVACÍ SYSTÉM Z EXTRUDOVANÉHO POLYSTYRÉNU (XPS) TL.120mm
  - ZATEPLOVACÍ SYSTÉM BUDE PŘED VÝPLNĚ OTVORŮ PŘIŤAZEN V MINIMÁLNÍ ŠÍŘCI 30mm
  - VÝPLNĚ OTVORŮ BUDOU OSAZENY ZÁROVEŇ S VNĚJŠÍM LÍCEM STÁVAJÍCÍHO NEZATEPLENÉHO ZDIVA
  - PŘED APLIKACÍ ZATEPLOVACÍHO SYSTÉMU BUDE ZDIVO ODKLADNĚ ODŠETŘENO TLAKOVOU VODOU
- NOVĚ NAVRŽENÉ VÝPLNĚ OVĚRNÍCH OTVORŮ
  - PODROBNÝ POPIS NOVĚ NAVRŽENÝCH VÝPLNÍ OTVORŮ VIZ. TABULKY PSV
- NOVĚ NAVRŽENÉ VÝPLNĚ OKENNÍCH OTVORŮ
  - DO SOUČÁSTÍ NOVĚ NAVRŽENÝCH OKENNÍCH OTVORŮ JE ZAHRNUTO I OSAZENÍ VNITŘNÍCH, VNĚJŠÍCH PARAPETŮ TVOŘENÝCH PLASTOVÝMI PARAPETY, KERAMICKÝM OBKLADEM Z INTERIÉRU, RESP. OCELOVÝMI PLECHY Z EXTERIÉRU – MATERIÁLOVÉ PROVEDENÍ KLEMPÍŘSKÝCH PRVKŮ VIZ. TECHNICKÁ ZPRÁVA
  - VE VŠECH MÍSTNOSTECH JSOU VNITŘNÍ PARAPETY PLASTOVÉ, MIMO MÍSTNOST SOCIÁLNÍHO ZÁZEMÍ V 1.NP (1.50, 1.52, 1.53), KDE JE VNITŘNÍ PARAPET TVOŘEN KERAMICKÝM OBKLADEM
- VEŠKERÉ NOVĚ OSAZENÉ VÝPLNĚ OTVORŮ BUDOU OSAZENY S VNĚJŠÍM LÍCEM STÁVAJÍCÍHO CREDENÉHO ZDIVA MIMO PROSKLENOU STĚNU MALÉHO BAŽENU, KTERÁ BUDE OSAZENA DO MÍST POVODNĚ ODSTRANĚNÉ VÝPLNĚ
- SKLADBY KONSTRUKCÍ VIZ. PŘÍLOHA TECHNICKÉ ZPRÁVY
- D NOVĚ NAVRŽENÉ DEŠŤOVÉ SVODY ø100mm – PROVEDENÍ DLE PLATNÝCH ČSN Z OCELOVÉHO POZINKOVANÉHO PLECHU S POVRCHOVOU ÚPRAVOU POPLASTOVÁNÍM

DETAIL "D" - 1:30

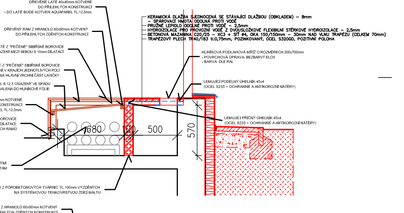

DETAIL "C" - 1:20

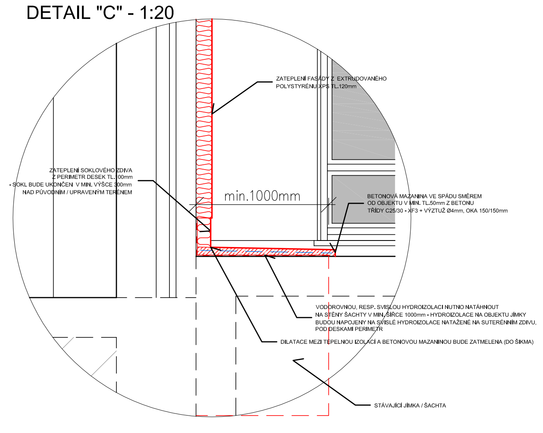

0	10/2013	PRVNÍ VYDÁNÍ	VALENTA / ING.RYBÁŘ / ING.RYBÁŘ
ČÍSLO	DATUM	POPIS ZMĚN	VYPRACOVAL / ZODP. PROJEKTANT / AUTOR

INVESTOR: Město Pelhřimov, Masarykovo nám.čís.1, 393 25 Pelhřimov	PROJEKTANT ČKAIT: PROJEKT CENTRUM NOVA s.r.o., Pavlovského 49, 393 01 Pelhřimov	GENERÁLNÍ PROJEKTANT: PROJEKT CENTRUM NOVA s.r.o., Pavlovského 49, 393 01 Pelhřimov	
MÍSTO STAVBY: PELHŘIMOV	VYPRACOVAL: VALENTA	AUTOR: ING.RYBÁŘ	
STAVEBNÍ ÚŘAD: PELHŘIMOV	ZODP.PROJEKTANT: ING.RYBÁŘ	ARCH. NÁVRH: PC NOVA s.r.o.	

NÁZEV AKCE: REALIZACE ÚSPOR ENERGIE V OBJEKTU PLAVECKÉHO BAŽENU, PELHŘIMOV		FORMÁT:	14x4
		DATUM:	10/2013
		STUPEŇ PD:	PDPS
		Č. ZAKÁZKY:	13-131
OBJEKT: SO-01: Plavecký bazén se zázemím	ČÁST: D.1.1 Architektonicko-stavební řešení	MĚŘÍTKO:	1:100
		SOUBOR:	RBARY_PRAZE_R21_5.dwg
OBSAH: PŮDORYS 1.NP - NAVRHOVANÝ STAV		Č.VÝKRESU: 1.1.5	Č. PARÉ

DOKUMENTACE LZE POUŽÍVAT POUZE VE SMYSLU PŘÍSLUŠNÉ SMLOUVY O DÍLO. VÝKRES Č. JEHO ČÁST MOŽE BÝT KOPÍROVÁN NEBO JINÝM SPOSOBEM RozDRÁVNA POUZE PO PŘEDCHOZÍM SOUHLASU AUTORA